

AGAVE-EL-BL-A & DMUCHAWA


KOLORY: WG PALETY
NA II STR. OKŁADKI

170

KOD PRODUKTU NA ZAMÓWIENIE						DANE TECHNICZNE						KOLOR STANDARD RAL 9016	KOLORY
HR-EL-BL-A						Rurki	Szerokość L mm	Wysokość H mm	Ciężar kg	Moc grzałki elektrycznej Wat	Moc dmuchawy Wat	Cena netto PLN	Cena netto PLN
Numer typu	Szerokość	Wysokość	Przylącze	Kolor									
11317	0500	1501	0000	YYYY	-0000	37	500	1501	24,30	750	+1000	5 020	5 773
		44				500	1798	28,00	1000	+1000	6 010	6 912	
11317	0600	1798	0000	YYYY	-0000	44	600	1798	32,20	1250	+1000	6 736	7 746

GRUPA PROD.: ELEKTRYCZNE


UWAGA: opcjonalny termostat ścienny z programatorem RF należy zamówić osobno

	Kod produktu	Cena netto PLN
	118424100009016	1 107

AGAVE PÓŁKA SKŁADANA CHROM

Cena netto
PLN

Kod produktu

	na wyposażeniu grzejnika, może być montowana na przedłużeniu zawiesi lub między dowolnymi rurkami	118300400000099	679
--	--	-----------------	-----


PRZY OSOBNYM ZAMÓWIENIU

GRUPA PROD.: LUXE ACC




ECO
DESIGN

CENY WAŻNE OD 01.04.2024 R.

 Zgodnie z EN442-1: 2014:
Grzejniki i konwektory

AGAVE-EL-BL-A & DMUCHAWA

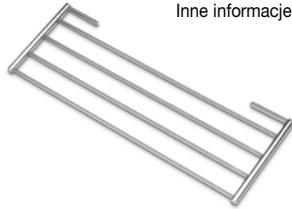


171

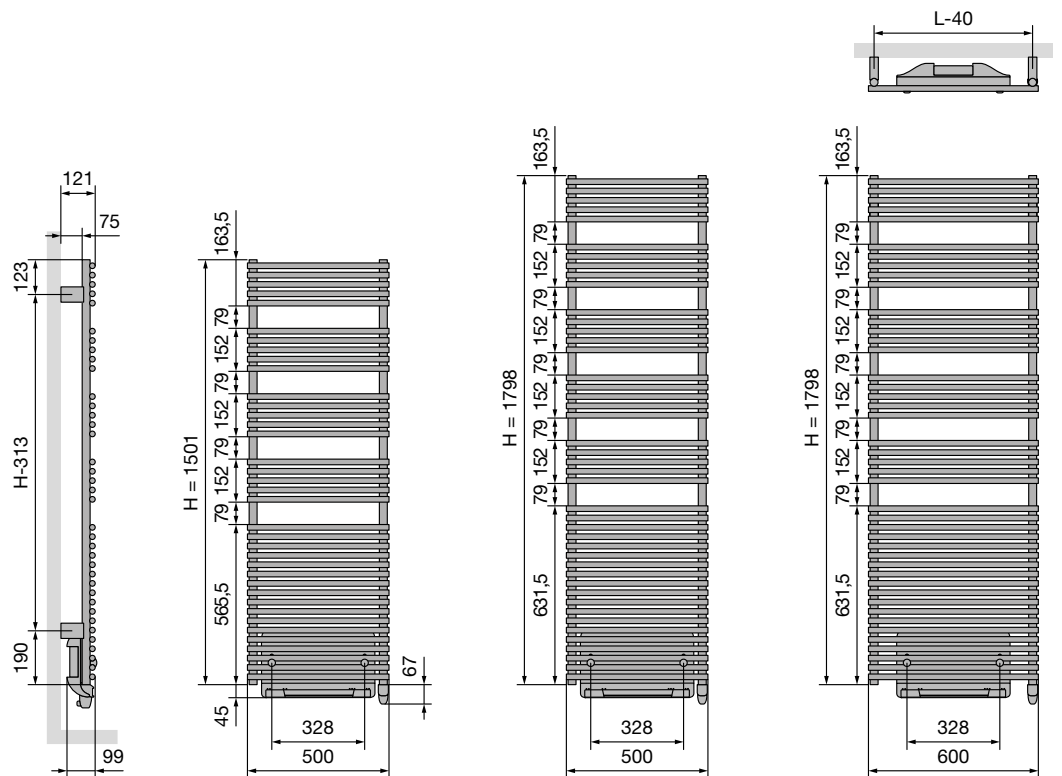


GRZEJNIK ELEKTRYCZNY Z NADMUCHEM

Typy	HR-EL-BL-A drabinka prosta
Rurki	poziome, okrągłe Ø 22 mm
Kolektory	pionowe, okrągłe Ø 35 mm
Kolory	kolor standardowy biały RAL 9016 rozszerzona gama kolorów – patrz II str. okładki
Wykonanie	zgrzewanie oporowe (niewidoczne spoiny), podkład katalforetyczny, farba proszkowa epoksydowo-poliestrowa naścienny
Możliwości montażowe	zawiesia ściennie w kolorze grzejnika dla 9016, dla pozostałych kolorów chromowane
Zawiesia	
Inne informacje	grzejnik w połączeniu z dmuchawą (wliczoną w cenę) programator temperatury pomieszczenia



HR-EL-BL



HR-EL-BL

Odległość między zawieszami L-40 H-313

