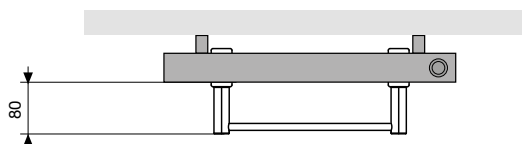




KOD PRODUKTU NA ZAMÓWIENIE						DANE TECHNICZNE							KOLOR STANDARD RAL 9016		KOLORY		
						Liczba rurek n	Szerokość L mm	Wysokość H mm	75/65/20 (Ø50K) Wat	55/45/20 (Ø30K) Wat	Wykładnik n	Ciężar kg	Pojemność l	Cena netto PLN	Kod produktu magazynowy*	Cena netto PLN	
<b>W</b>	Numer typu	Szerokość	Wysokość	Przyłącze	Kolor	10	470	1800	1050	560	1,23	22,9	13,9	<b>2 448</b>	<b>11117-03</b>	<b>2 815</b>	
						10	470	2000	1164	618	1,24	25,4	15,4	<b>2 619</b>		<b>3 012</b>	
						10	470	2200	1279	679	1,24	27,8	16,9	<b>2 759</b>		<b>3 173</b>	
<b>11117</b>	0470	<b>1800</b>	<b>2000</b>	<b>2200</b>	1188	YYYY	-0000	12	570	1800	1273	679	1,23	27,8	16,9	<b>2 970</b>	<b>3 416</b>
								12	570	2000	1412	749	1,24	30,8	18,7	<b>3 178</b>	<b>3 655</b>
								12	570	2200	1552	824	1,24	33,7	20,5	<b>3 348</b>	<b>3 850</b>
<b>11117</b>	0670	<b>1800</b>	<b>2000</b>	<b>2200</b>	1188	YYYY	-0000	14	670	1800	1496	798	1,23	32,7	19,9	<b>3 489</b>	<b>4 012</b>
								14	670	2000	1660	881	1,24	36,2	22,0	<b>3 731</b>	<b>4 291</b>
								14	670	2200	1824	968	1,24	39,7	24,1	<b>3 938</b>	<b>4 529</b>



GRUPA PROD.: STEEL



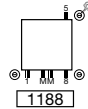
ARCHE AKCESORIA CHROMOWANE

		Kod produktu	Cena netto PLN
	poręcz szer. 720 mm (może być skrócona)	11832280000099	<b>920</b>
	wieszak okrągły 70 mm	11834100000099	<b>420</b>




GRUPA PROD.: LUXE ACC



Typy	W rurki w układzie pionowym
Rurki	prostokątne 45 x 20 mm
Kolektory	prostokątne 45 x 20 mm
Wykonanie	spawanie laserowe, podkład anaforetyczny, farba proszkowa epoksydowo-poliestrowa
Możliwości montażowe	naścienny
Zawiesia	zawiesia spawane do grzejnika
Ciśnienie robocze	4 bar
Przyłącza	grzejniki dekoracyjne ARCHE są produkowane zawsze z tym samym zestawem przyłączy 1/2" isa przyłączane od dołu; punkty zasilania i powrotu dowolne – zależą od zastosowanych zaworów MM, 18
do wykorzystania zalecane	MM (z wykorzystaniem zaworu kompaktowego)



### ZAWORY DO PRZYŁĄCZA MM



	Kolor	Kod produktu	Cena netto PLN
KOMPAKTOWY KĄTOWY Z GŁOWICĄ 	biały 9016	118210300009016	<b>1 027</b>
	czarny 9005	118210300009005	<b>1 176</b>
	chrom	118210300000099	<b>1 176</b>
Z OSŁONKĄ PROSTĄ 	biały 9016	118200100009016	<b>706</b>
	inne kolory	11820010000xxxx	<b>810</b>
GŁOWICA TERMOSTATYCZNA do zaworu z osłonką (M30 x 1,5) 	biały 9016	11911630102	<b>240</b>
	chrom	11911631102	<b>318</b>

ZŁĄCZKI ZACISKOWE DO ZAWORÓW NA STR. 117 i 118

GRUPA PROD.: ACC

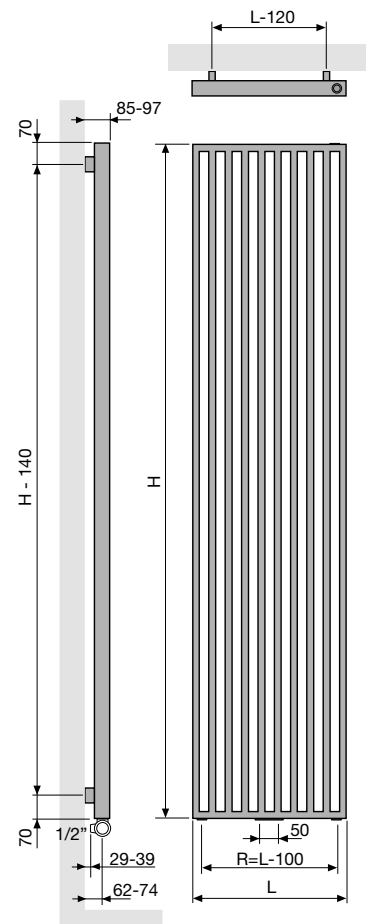
### ZESTAW ZAWORÓW DO PRZYŁĄCZA 18 Z GŁOWICĄ

 Zawory 18 przeznaczone są do grzejników o mocy grzewczej poniżej 1300 W dla  $\Delta T=10$  (75/65 lub 55/45)

	Kolor	Kod produktu	Cena netto PLN
zestaw lewy 	biały 9016	118210100009016	<b>1 088</b>
	chrom	118210100000099	<b>1 205</b>
zestaw prawy 	biały 9016	118210200009016	<b>1 088</b>
	chrom	118210200000099	<b>1 205</b>

ZŁĄCZKI ZACISKOWE DO ZAWORÓW NA STR. 117

GRUPA PROD.: ACC


 reddot design award  
winner 2006

 SILVER AWARD DESIGNPREIS  
DEUTSCHLAND 2006
