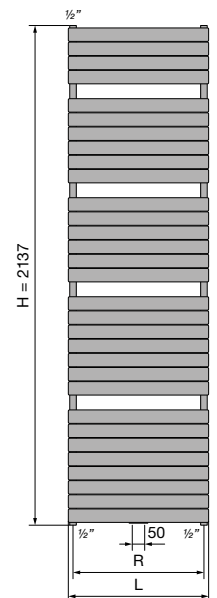
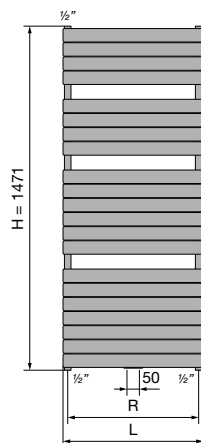
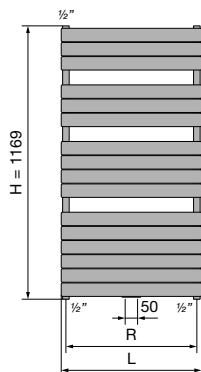
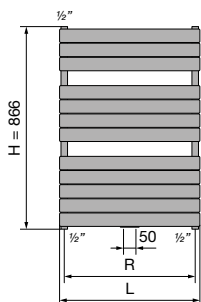
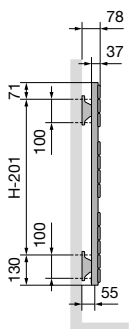


HRM-A

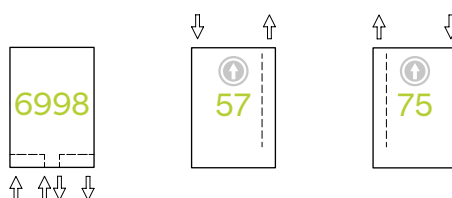
L	R
450	410
600	560
700	660
800	760






Wyposażenie standardowe:



Rodzaj	HF-A: 1 rząd rurek
Rurki	poziome, płaskie, owalne 57,5 x 10 mm
Kolektory	pionowe, wleczone, okrągłe Ø 28 mm
Kolory	standardowy kolor: biały RAL 9016, rozszerzona gama kolorów – patrz str. 2-3
Mocowania	standardowe mocowania ściennie w kolorze grzejnika (dołączone do opakowania grzejnika)
Dane techniczne	spawanie laserowe (niewidoczne spoiny) powłoka podkładowa ATL, malowana proszkowo standardowe ciśnienie robocze: 10 bar maksymalna temperatura robocza: 110 °C
Przyłącza	podłączenie jednorurowe dla systemu jednorurowego podłączenie jednorurowe dla systemu dwururowego <ul style="list-style-type: none"> • podłączenie dwupunktowe dla systemu jednorurowego (podłączenie przez złącze środkowe) • połączenie dwupunktowe dla systemu dwururowego (standard) zintegrowany zawór przyłącza: 1/2" (gwint wewnętrzny) do podłączenia od góry, specjalna rurka przerzutowa jest wstępnie zamontowana w prawym kolektorze w przypadku powrotu z lewej strony, rurkę przerzutową należy ręcznie przesunąć na lewą stronę podłączenie od góry należy zamówić jako oddzielny grzejnik





Podłączenie od góry należy zamówić jako oddzielny grzejnik (wysokość grzejnika = wysokość + 9 mm)

ZAWORY DO PRZYŁĄCZA 99		Kolor	Kod produktu	Cena netto PLN
kompaktowy kątowy z głowicą		biały 9016	ZV02650003	1 027
		czarny 9005	ZV02650004	1 176
		chrom	ZV02650001	1 176
z osłonką prostą zasilanie i powrót – zamiennie		biały 9016	ZV03300001	706
		chrom	ZV03300002	810
głowica termostatyczna		biały 9016	ZV03250001	240
		chrom	ZV03250002	318

ZESTAW ZAWORÓW DO PRZYŁĄCZA 68 Z GŁOWICĄ

Zawory 68 przeznaczone są do grzejników o mocy grzewczej poniżej 1300 W dla $\Delta T=10$ (75/65 lub 55/45)

		Kolor	Kod produktu	Cena netto PLN
zestaw lewy		biały 9016	ZV03280001	1 088
		chrom	ZV03280002	1 205
zestaw prawy		biały 9016	ZV03290001	1 088
		chrom	ZV03290002	1 205



CE Zgodnie z EN442-1: 2014:
Grzejniki i konwektory

**Składając zamówienie
należy podać kolor grzejnika.
Patrz str. 4-5.**

HF-A

Kod produktu	Liczba rurek n	Szerokość	Wysokość
		L	H
		mm	mm
MBN1009450101XK	12	450	866
MBN1012450101XK	16	450	1169
MBN1009451301XK	21	450	1471
MBN1012451301XK	27	450	1834
MBN1021800101XK	16	600	1169
MBN1018451301XK	21	600	1471
MBN1012601301XK	27	600	1834
MBN1015450101XK	27	700	1834
MBN1018450101XK	27	800	1834
MBN1012600101XK	31	800	2137

Dane techniczne						Kolor standard RAL 9016	Kolory
75/65/20 (Ø50K)	55/45/20 (Ø30K)	Wykładnik	Ciężar	Pojemność	Maks. moc grzałki elektrycznej Wat	Cena netto PLN	Cena netto PLN
Wat	Wat	n	kg	l			
390	209	1,20	10,20	3,00	300	1 584	1 980
513	274	1,22	13,40	4,00	500	1 715	2 144
634	336	1,23	17,60	5,30	500	1 945	2 431
780	410	1,24	21,80	6,50	750	2 163	2 704
667	357	1,21	17,00	4,90	500	1 770	2 213
825	441	1,21	22,30	6,40	750	2 016	2 520
1014	541	1,21	27,70	8,00	1000	2 246	2 808
1167	629	1,20	31,70	9,00	1250	2 321	2 901
1318	717	1,18	35,60	10,00	1250	2 392	2 990
1523	832	1,17	41,00	11,40	1500	2 592	3 240

grupa prod.: BATHROOM

RURKA DO PRZYŁĄCZA 45

Wewnętrzna rurka przerzutowa zalecana opcjonalnie do wymienionych w tabeli typów w przypadku przyłączenia do instalacji c. o. od góry (przyłącze 57/75).

Uwaga: jeśli dany grzejnik został wyposażony w standardowej dostawie w rurkę przerzutową montowaną od dołu w lewym kolektorze – musi być ona usunięta w przypadku zastosowania opcjonalnej rurki do przyłącza 57/75.

Długość rurki mm	
740	HF-A 12
1330	HF-A 21 / HX 29 / ZBD 32
	cena netto PLN

81

grupa prod.: ACC