


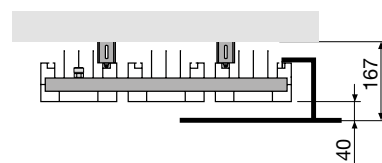


BEAMS PORĘCZ MULTI+		Kolor	Kod produktu	Cena netto PLN
	prawa	czarny RAL 9005	ZC01300001	885
		biały S600	ZC01300002	885
	lewa	czarny RAL 9005	ZC01300004	885
		biały S600	ZC01300005	885

AKCESORIA BEAMS

PORĘCZ 240	Kolor	Szerokość	Kod produktu	Cena netto PLN
	biały S600	240	ZC01160004	679
	czarny RAL 9005	240	ZC01160006	679
PORĘCZ 440	biały S600	440	ZC01160007	679
	czarny RAL 9005	440	ZC01160009	679
PORĘCZ 286 x 110	biały S600	286 x 110	ZC01160001	817
	czarny RAL 9005	286 x 110	ZC01160003	817



grupa prod.: LUXE ACC

Beams

Wyposażenie standardowe:



Typ	BEAMS pionowy, głębokość 118 mm
Wykonanie	profile aluminiowe zaciskane bez użycia obcego materiału przy zastosowaniu opatentowanej technologii; podkład kataforetyczny, farba proszkowa epoksydowo-poliestrowa
Kolory	standardowy kolor: biały S600 – odcień RAL 9016 z drobną strukturą; na życzenie możliwe wykonanie w standardowym kolorze RAL 9016, rozszerzona gama kolorów – patrz str. 2-3
Możliwości montażowe	naścienny
Zawiesia	niewidoczne ściennie, dostarczane w komplecie z grzejnikiem
Inne informacje	odpowietrznik automatyczny na wyposażeniu w przypadku stosowania różnych metali w instalacji c.o. (aluminium i miedź) wskazane jest stosowanie dodatków polepszających parametry wody – inhibitorów korozji
Ciśnienie robocze	10 bar
Przyłącza	grzejniki dekoracyjne BEAMS są produkowane zawsze z tym samym zestawem przyłączy 1/2" i są przyłączane od dołu; punkty zasilania i powrotu dowolne – zależą od zastosowanych zaworów
do wykorzystania	99 (zalecane zastosowanie zaworu kompaktowego)






reddot design award
winner 2014

AUTOMATYCZNY ODPOWIETRZNIK




Odpowietrznik dostarczany jest w komplecie z grzejnikiem.

ZAWORY DO PRZYŁĄCZA 99		Kolor	Kod produktu	Cena netto PLN
kompaktowy kątowy z głowicą		biały 9016	ZV02650003	1 027
		czarny 9005	ZV02650004	1 176
		chrom	ZV02650001	1 176
z osłonką prostą zasilanie i powrót – zamiennie		biały 9016	ZV03300001	706
		chrom	ZV03300002	810
głowica termostatyczna		biały 9016	ZV03250001	240
		chrom	ZV03250002	318

Złączki zaciskowe do zaworów na str. 292

grupa prod.: ACC



CE Zgodnie z EN442-1: 2014:
Grzejniki i konwektory

**Składając zamówienie
należy podać kolor grzejnika.
Patrz str. 4-5.**



BEAMS

Kod produktu	Liczba profili n	Szerokość	Wysokość
		L mm	H mm
D1N1016320801XK	2	320	1600
D1N1018320801XK	2	320	1800
D1N1020320801XK	2	320	2000
D1N1022320801XK	2	320	2200
D1N1016490801XK	3	490	1600
D1N1018490801XK	3	490	1800
D1N1020490801XK	3	490	2000
D1N1022490801XK	3	490	2200
D1N1016660801XK	4	660	1600
D1N1018660801XK	4	660	1800
D1N1020660801XK	4	660	2000
D1N1022660801XK	4	660	2200


Beams

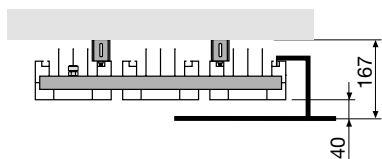
Dane techniczne					Kolor standard biały S600	Kolory
75/65/20 (Ø50K) Wat	55/45/20 (Ø30K) Wat	Wykładnik n	Ciężar kg	Pojemność l	Cena netto PLN	Cena netto PLN
1127	583	1,29	15,5	1,0	3 561	4 451
1237	643	1,28	17,3	1,2	3 777	4 721
1348	701	1,28	19,1	1,2	3 884	4 855
1459	755	1,29	20,9	1,3	4 129	5 161
1658	867	1,27	23,2	1,5	5 196	6 495
1821	947	1,28	25,9	1,6	5 513	6 891
1983	1026	1,29	28,6	1,8	5 671	7 089
2147	1111	1,29	31,3	2,0	6 056	7 570
2172	1147	1,25	30,9	2,1	6 659	8 324
2385	1247	1,27	34,5	2,2	7 096	8 870
2598	1337	1,30	38,1	2,4	7 304	9 130
2812	1455	1,29	41,6	2,7	7 820	9 775

grupa prod.: ALU

BEAMS PORĘCZ MULTI+		Kolor	Kod produktu	Cena netto PLN
	prawa	czarny RAL 9005	ZC01300001	885
		biały S600	ZC01300002	885
	lewa	czarny RAL 9005	ZC01300004	885
		biały S600	ZC01300005	885

AKCESORIA BEAMS

PORĘCZ 240	Kolor	Szerokość	Kod produktu	Cena netto PLN
	biały S600	240	ZC01160004	679
	czarny RAL 9005	240	ZC01160006	679
PORĘCZ 440	biały S600	440	ZC01160007	679
	czarny RAL 9005	440	ZC01160009	679
PORĘCZ 286 x 110	biały S600	286 x 110	ZC01160001	817
	czarny RAL 9005	286 x 110	ZC01160003	817



grupa prod.: LUXE ACC