

BRYCE PLUS

KOLORY: WG PALETY
NA II STR. OKŁADKI
Z WYŁĄCZENIEM KOLORU
JET BLACK

24


* Dotyczy grzejników magazynowanych w zakładzie produkcyjnym w Belgii, których tryb realizacji jest określony na str. 2

KOD PRODUKTU NA ZAMÓWIENIE						DANE TECHNICZNE							KOLOR STANDARD BIAŁY S600		KOLORY	
						Szerokość L mm	Wysokość H mm	75/65/20 (250K) Wat	55/45/20 (230K) Wat	Wykładnik n	Ciężar kg	Pojemność l	Cena netto PLN	Kod produktu magazynowy*	Cena netto PLN	
BV 75																
Numer typu	Szerokość	Wysokość	Przyłącze	Kolor												
11328	0375	1600	0066	YYYY	-0000	375	1600	1189	609	1,31	19,8	1,4	4 384		5 042	
		1800				375	1800	1314	666	1,33	21,9	1,5	4 647		5 344	
		2000				375	2000	1428	728	1,32	24,0	1,6	4 760		5 474	
		2200				375	2200	1533	785	1,31	26,2	1,8	5 079		5 841	
11328	0450	1600	0066	YYYY	-0000	450	1600	1408	710	1,34	23,7	1,6	5 112		5 879	
		1800				450	1800	1555	784	1,34	26,2	1,7	5 413	11328-01	6 225	
		2000				450	2000	1690	861	1,32	28,8	1,9	5 572		6 408	
		2200				450	2200	1814	929	1,31	31,5	2,2	5 966		6 861	
11328	0525	1600	0066	YYYY	-0000	525	1600	1623	802	1,38	27,7	1,8	5 816		6 688	
		1800				525	1800	1792	895	1,36	30,6	2,0	6 197	11328-02	7 127	
		2000				525	2000	1948	993	1,32	33,6	2,2	6 367		7 322	
		2200				525	2200	2091	1071	1,31	36,8	2,6	6 829		7 853	
11328	0600	1600	0066	YYYY	-0000	600	1600	1836	893	1,41	31,7	2,0	6 559		7 543	
		1800				600	1800	2028	1007	1,37	35,0	2,3	6 973	11328-03	8 019	
		2000				600	2000	2204	1123	1,32	38,4	2,6	7 178	11328-04	8 255	
		2200				600	2200	2365	1205	1,32	42,1	3,0	7 688		8 841	
BV 100																
11209	0375	1600	0066	YYYY	-0000	375	1600	1238	624	1,34	19,7	1,4	5 469		6 289	
		1800				375	1800	1373	700	1,32	22,0	1,5	5 801		6 671	
		2000				375	2000	1503	774	1,30	24,4	1,6	5 963		6 857	
		2200				375	2200	1628	838	1,30	26,7	1,8	6 346		7 298	
11209	0450	1600	0066	YYYY	-0000	450	1600	1482	751	1,33	23,7	1,6	6 384		7 342	
		1800				450	1800	1644	838	1,32	26,5	1,8	6 778	11209-01	7 795	
		2000				450	2000	1799	921	1,31	29,3	2,0	6 966		8 011	
		2200				450	2200	1950	1004	1,30	32,2	2,1	7 446		8 563	
11209	0525	1600	0066	YYYY	-0000	525	1600	1726	875	1,33	27,8	1,9	7 280		8 372	
		1800				525	1800	1914	975	1,32	31,0	2,1	7 751	11209-03	8 914	
		2000				525	2000	2095	1067	1,32	34,3	2,4	7 970		9 166	
		2200				525	2200	2270	1168	1,30	37,8	2,4	8 523		9 801	
11209	0600	1600	0066	YYYY	-0000	600	1600	1969	998	1,33	31,9	2,1	8 194		9 423	
		1800				600	1800	2184	1113	1,32	35,6	2,5	8 733	11209-08	10 043	
		2000				600	2000	2391	1218	1,32	39,2	2,8	8 981	11209-05	10 328	
		2200				600	2200	2590	1326	1,31	43,3	2,7	9 613		11 055	


GRUPA PROD.: ALU

AKCESORIA BRYCE

PORĘCZ 240

	Kolor	Szerokość	Kod produktu	Cena netto PLN
	biały S600	240	11837000000600	679
	czarny RAL 9005	240	118370000009005	679


PORĘCZ 440

	Kolor	Szerokość	Kod produktu	Cena netto PLN
	biały S600	440	118370100000600	679
	czarny RAL 9005	440	1183701000009005	679

GRUPA PROD.: LUXE ACC

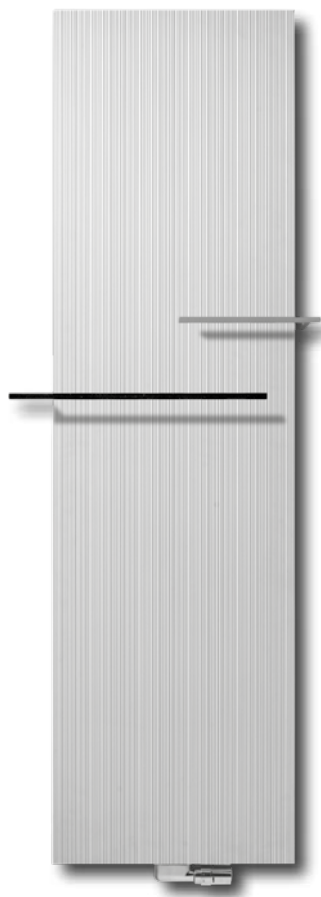
AKCESORIA BRYCE

PORĘCZ 286 x 110

	Kolor	Szerokość	Kod produktu	Cena netto PLN
	biały S600	286 x 110	118370200000600	817
	czarny RAL 9005	286 x 110	1183702000009005	817

GRUPA PROD.: LUXE ACC

BRYCE PLUS



Typy	BRYCE PLUS BV75, BRYCE PLUS BV100
Wykonanie	profile aluminiowe zaciskane bez użycia obcego materiału przy zastosowaniu opatentowanej technologii; podkład katalforetyczny, farba proszkowa epoksydowo-poliestrowa
Możliwości montażowe	naścienny
Zawiesia	niewidoczne ścienne, dostarczane w komplecie z grzejnikiem
Inne informacje	kolor standard: BIAŁY S600 – odcień RAL 9016 z drobną strukturą, na życzenie możliwe wykonanie w standardowym kolorze RAL 9016; odpowietrznik automatyczny na wyposażeniu; w przypadku stosowania różnych metali w instalacji c.o. (aluminium i miedź) wskazane jest stosowanie dodatków polepszających parametry wody – inhibitorów korozji
Ciśnienie robocze	10 bar
Przyłącza	grzejniki dekoracyjne BRYCE PLUS są produkowane zawsze z tym samym zestawem przyłączy 1/2" i są przyłączane od dołu; punkty zasilania i powrotu dowolne – zależą od zastosowanych zaworów
do wykorzystania	MM (zalecane zastosowanie zaworu kompaktowego)

25



AUTOMATYCZNY
ODPOWIETRZNIK



Odpowietrznik umiejscowiony jest na górze grzejnika po jego lewej stronie i dostarczany jest w komplecie z grzejnikiem.



PROTECT 1+1

Kod produktu Cena netto
PLN

INHIBITOR KOROZJI DO INSTALACJI C.O.		11FH55064	436
--------------------------------------	---	-----------	-----

GRUPA PROD.: ACC


ZAWORY DO PRZYŁĄCZA MM

		Kolor	Kod produktu	Cena netto PLN
KOMPAKTOWY KĄTOWY Z GŁÓWICĄ	P Z	biały 9016	118210300009016	1 027
		czarny 9005	118210300009005	1 176
		chrom	118210300000099	1 176
Z OSŁONKĄ PROSTĄ		biały 9016	118200100009016	706
		inne kolory	11820010000xxxx	810
GŁOWICA TERMOSTATYCZNA do zaworu z osłonką (M30 x 1,5)		biały 9016	11911630102	240
		chrom	11911631102	318

ZŁĄCZKI ZACISKOWE DO ZAWORÓW NA STR. 117 i 118



GRUPA PROD.: ACC

PORĘCZ BRYCE

	Kolor	Szerokość	Kod produktu	Cena netto PLN
	chrom	240	118327300000099	517
	S600	240	118327300000600	517
	RAL 9005	240	118327300009005	517

GRUPA PROD.: LUXE ACC

BRYCE PORĘCZ MULTI+

	Kolor	Kod produktu	Cena netto PLN
	czarny RAL 9005	118373400009005	885
	biały S600	118373400000600	885
	w kolorze grzejnika	11837340000xxxx	1 017
	czarny RAL 9005	118373500009005	885
	biały S600	118373500000600	885
	w kolorze grzejnika	11837350000xxxx	1 017

GRUPA PROD.: LUXE ACC

