


CARRÉ POZIOME

CENY PODANE W TABELI DOTYCZĄ
KOLORU STANDARDOWEGO
BIAŁY RAL 9016;
KOLORY +15%


KOLORY: WG PALETY
NA II STR. OKŁADKI

48

Szerokość L mm	Liczba rurek n Wysokość H mm	10	12	14	16	18	20	22	26	30	
		295	355	415	475	535	595	655	775	895	
CPHN1  11133	600	75/65/20 / 55/45/20	221/117	259/137	296/156	333/176	369/195	404/213	439/231	507/266	574/302
		cena netto PLN	1 214	1 462	1 705	1 945	2 186	2 432	2 675	3 156	3 651
	800	75/65/20 / 55/45/20	295/156	346/183	395/209	444/234	492/260	538/284	585/307	676/355	766/402
		cena netto PLN	1 481	1 777	2 071	2 371	2 666	2 961	3 259	3 850	4 446
	1000	75/65/20 / 55/45/20	369/195	432/228	494/261	555/293	615/325	673/355	731/384	845/444	957/503
		cena netto PLN	1 725	2 069	2 418	2 759	3 109	3 452	3 800	4 486	5 177
	1200	75/65/20 / 55/45/20	443/234	518/274	593/313	666/352	738/390	808/427	877/461	1014/533	1148/603
		cena netto PLN	1 955	2 347	2 739	3 129	3 525	3 913	4 305	5 087	5 867
	1400	75/65/20 / 55/45/20	517/273	605/319	692/365	777/410	861/455	942/497	1023/537	1183/622	1340/704
		cena netto PLN	2 175	2 609	3 044	3 479	3 915	4 350	4 782	5 652	6 522
	1600	75/65/20 / 55/45/20	590/312	691/365	790/417	888/469	984/520	1077/569	1170/615	1352/710	1531/804
		cena netto PLN	2 381	2 861	3 337	3 812	4 289	4 771	5 246	6 195	7 147
	1800	75/65/20 / 55/45/20	664/351	778/411	889/469	999/528	1107/585	1211/639	1316/691	1521/799	1723/905
		cena netto PLN	2 582	3 102	3 614	4 135	4 650	5 170	5 686	6 717	7 750
	2000	75/65/20 / 55/45/20	738/390	864/456	988/522	1110/586	1230/650	1346/711	1462/768	1690/888	1914/1006
		cena netto PLN	2 776	3 333	3 888	4 446	5 002	5 548	6 108	7 221	8 332
	2200	75/65/20 / 55/45/20	812/429	950/502	1087/574	1221/645	1353/714	1481/782	1608/845	1859/977	2105/1106
		cena netto PLN	2 963	3 555	4 154	4 744	5 335	5 931	6 522	7 707	8 896
2400	75/65/20 / 55/45/20	886/468	1037/548	1186/626	1332/703	1476/779	1615/853	1754/922	2028/1065	2297/1207	
	cena netto PLN	3 148	3 775	4 408	5 037	5 664	6 292	6 921	8 180	9 447	
2600	75/65/20 / 55/45/20	959/506	1123/593	1284/678	1443/762	1599/844	1750/924	1901/999	2197/1154	2488/1307	
	cena netto PLN	3 321	3 991	4 652	5 319	5 985	6 654	7 314	8 644	9 978	
2800	75/65/20 / 55/45/20	1033/545	1210/639	1383/730	1554/821	1722/909	1884/995	2047/1075	2366/1243	2680/1408	
	cena netto PLN	3 502	4 198	4 899	5 595	6 293	6 996	7 697	9 098	10 494	
3000	75/65/20 / 55/45/20	1107/585	1296/684	1482/783	1665/879	1845/974	2019/1066	2193/1152	2535/1332	2871/1508	
	cena netto PLN	3 667	4 403	5 135	5 867	6 602	7 337	8 071	9 537	11 006	

Wykładnik n	1,25	1,25	1,25	1,25	1,25	1,25	1,25	1,26	1,26	1,26
Ciężar kg/m	10,31	12,35	14,39	16,43	18,46	20,50	22,37	26,11	29,85	
Pojemność l/m	4,75	6,00	7,25	8,50	9,75	11,00	11,57	12,71	13,85	

GRUPA PROD.: STEEL

Szerokość L mm	Liczba rurek n Wysokość H mm	10	12	14	16	18	20	22	26	30	
		295	355	415	475	535	595	655	775	895	
CPHN2  11134	600	75/65/20 / 55/45/20	377/200	459/242	539/282	617/321	693/359	766/394	836/430	967/498	1087/560
		cena netto PLN	2 371	2 850	3 325	3 791	4 267	4 743	5 221	6 158	7 115
	800	75/65/20 / 55/45/20	503/267	612/323	719/376	823/428	924/478	1021/526	1114/573	1290/664	1449/746
		cena netto PLN	2 888	3 467	4 039	4 624	5 202	5 781	6 357	7 509	8 667
	1000	75/65/20 / 55/45/20	629/334	765/404	899/470	1029/535	1155/598	1276/657	1393/717	1612/830	1811/932
		cena netto PLN	3 364	4 036	4 719	5 383	6 067	6 734	7 410	8 754	10 096
	1200	75/65/20 / 55/45/20	755/401	918/485	1079/564	1235/642	1386/717	1531/788	1672/861	1934/996	2173/1119
		cena netto PLN	3 814	4 575	5 336	6 101	6 871	7 631	8 395	9 918	11 443
	1400	75/65/20 / 55/45/20	881/468	1071/566	1259/658	1441/749	1617/837	1786/919	1950/1004	2257/1162	2535/1305
		cena netto PLN	4 242	5 090	5 934	6 784	7 635	8 483	9 321	11 024	12 719
	1600	75/65/20 / 55/45/20	1006/534	1224/646	1438/752	1646/856	1848/956	2042/1051	2229/1147	2579/1328	2898/1492
		cena netto PLN	4 644	5 583	6 508	7 436	8 362	9 302	10 223	12 080	13 938
	1800	75/65/20 / 55/45/20	1132/601	1377/727	1618/846	1852/963	2079/1076	2297/1182	2507/1290	2902/1494	3260/1678
		cena netto PLN	5 036	6 049	7 051	8 063	9 072	10 084	11 087	13 098	15 114
	2000	75/65/20 / 55/45/20	1258/668	1530/808	1798/940	2058/1070	2310/1195	2552/1314	2786/1434	3224/1660	3622/1864
		cena netto PLN	5 416	6 497	7 581	8 667	9 753	10 826	11 915	14 086	16 247
	2200	75/65/20 / 55/45/20	1384/735	1683/889	1978/1034	2264/1177	2541/1315	2807/1445	3065/1578	3546/1825	3984/2051
		cena netto PLN	5 783	6 934	8 100	9 247	10 407	11 567	12 719	15 030	17 346
2400	75/65/20 / 55/45/20	1510/801	1836/970	2158/1128	2470/1284	2772/1434	3062/1576	3343/1721	3869/1992		
	cena netto PLN	6 138	7 359	8 592	9 824	11 042	12 272	13 499	15 950		
2600	75/65/20 / 55/45/20	1635/868	1989/1050	2337/1222	2675/1391	3003/1554	3318/1708	3622/1864	4191/2157		
	cena netto PLN	6 479	7 779	9 076	10 372	11 671	12 974	14 261	16 857		
2800	75/65/20 / 55/45/20	1761/935	2142/1131	2517/1316	2881/1498	3234/1673	3573/1839	3900/2008			
	cena netto PLN	6 824	8 192	9 556	10 915	12 276	13 640	15 006			
3000	75/65/20 / 55/45/20	1887/1002	2295/1212	2697/1410	3087/1605	3465/1793	3828/1970	4179/2151			
	cena netto PLN	7 155	8 587	10 016	11 443	12 873	14 310	15 743			

Wykładnik n	1,24	1,25	1,27	1,28	1,29	1,30	1,30	1,30	1,30	1,30
Ciężar kg/m	19,90	23,76	27,62	31,48	35,34	39,20	43,08	50,84	58,60	
Pojemność l/m	10,10	12,12	14,14	16,16	18,18	20,20	22,32	26,56	30,80	

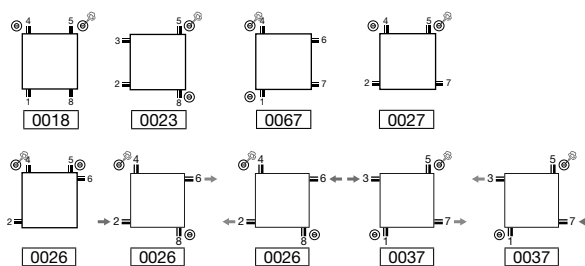
GRUPA PROD.: STEEL

CARRÉ POZIOME



49

Typy	CPHN1 z pojedynczym rzędem rurek CPHN2 z dwoma rzędami rurek
Rurki	kwadratowe 25 x 25 mm
Kolektory	okrągłe Ø 35 mm
Wykonanie	zgrzewanie oporowe (niewidoczne spoiny), podkład kataloforetyczny, farba proszkowa epoksydowo-poliestrowa naścienny
Możliwości montażowe	
Zawiesia	komplet do montażu naściennego – zawiesia w kolorze białym, na zamówienie zawiesia w kolorze szarym RAL 7016
Inne informacje	górna kratka w standardzie; CPHN1 – możliwość montażu w dwu odległościach od ściany
Ciśnienie robocze	10 bar
Przyłącza	grzejniki dekoracyjne CARRÉ są produkowane na zamówienie i można je zamawiać z dowolnymi przyłączami 1/2"; CARRÉ CPHN może być przyłączane od dołu, z boku, od góry, po przekątnej; punkty zasilania i powrotu dowolne – zależą od zastosowanych zaworów
na zamówienie zalecane	18, 23, 67, 26, 37, 27 18 (z wykorzystaniem zestawu zaworów 18)



dla przyłączy 23, 67: L + 13 mm
dla przyłączy 26, 37, 27: L + 26 mm

ZESTAW ZAWORÓW DO PRZYŁĄCZA 18 Z GŁOWICĄ

Zawory 18 przeznaczone są do grzejników o mocy grzewczej poniżej 1300 W dla $\Delta T=10$ (75/65 lub 55/45)

	Kolor	Kod produktu	Cena netto PLN
zestaw lewy	biały 9016	118210100009016	1 088
	chrom	118210100000099	1 205
zestaw prawy	biały 9016	118210200009016	1 088
	chrom	118210200000099	1 205

	Kolor	Kod produktu	Cena netto PLN
ZAWIESIA SZARE ≤ 2400 mm	szary 7016	118700700007016	179
ZAWIESIA SZARE ≥ 2600 mm	szary 7016	118700800007016	269

ZŁĄCZKI ZACISKOWE DO ZAWORÓW NA STR. 117

GRUPA PROD.: ACC

CARRÉ AKCESORIA CHROMOWANE

	Kod produktu	Cena netto PLN
poręcz szer. 720 mm (może być skrócona)	118320700000099	920
wieszak	118350000000099	373

GRUPA PROD.: LUXE ACC

