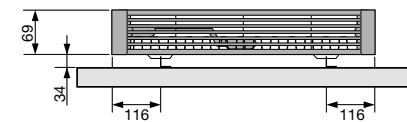
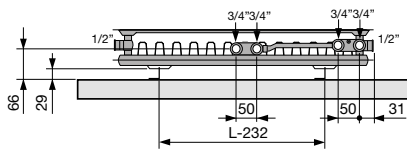


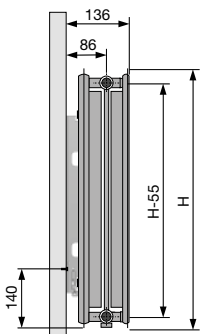
T21s



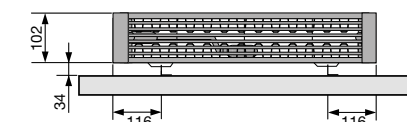
widok z góry



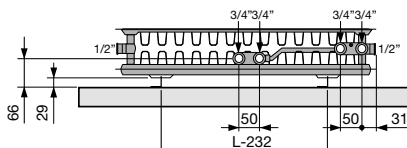
widok z dołu



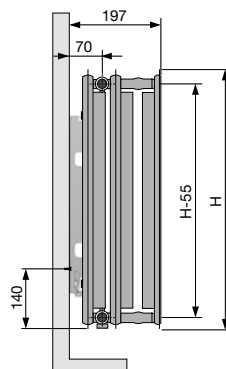
T22



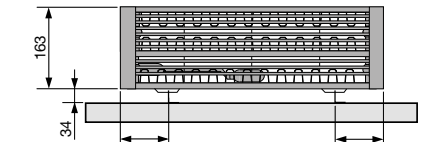
widok z góry



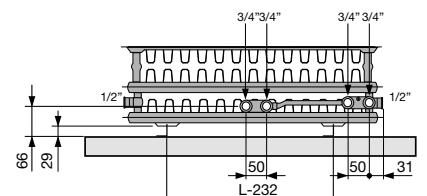
widok z dołu



T33



widok z góry



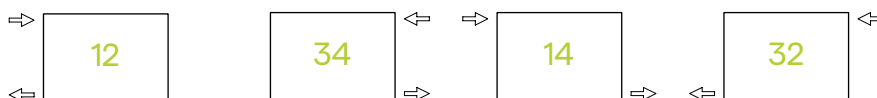
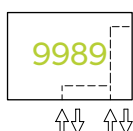
widok z dołu

Flatline

Wypożyczenie standardowe:



<p>Typy</p> <p>Wykonanie</p> <p>Możliwości montażowe</p> <p>Kolory</p> <p>Zawiesia</p> <p>Wypożyczenie standardowe</p> <p>Ciśnienie robocze</p> <p>Przyłącza</p> <p>do wykorzystania</p>	<p>T21s dwie płyty, jeden konwektor T22 dwie płyty, dwa konwektory</p> <p>zgrzewanie oporowe, podkład kataforetyczny, farba proszkowa epoksydowo-poliestrowa</p> <p>naścienny</p> <p>standardowy kolor: biały S600, rozszerzona gama kolorów – patrz str. 2-3</p> <p>konsole montażowe – ilość zależna od szerokości grzejnika</p> <p>komplet konsol do montażu naściennego, dekoracyjny chromowany odpowietrznik i korki zaślepiające, wkładka zaworowa M 30 x 1,5</p> <p>6 bar</p> <p>grzejniki dekoracyjne FLATLINE są produkowane zawsze z tym samym zestawem przyłączy i mogą być przyłączane od dołu lub z boku</p> <p>89 – wbudowana wkładka zaworowa po prawej stronie grzejnika, przyłącze 3/4" gwint zewnętrzny, zasilanie musi być po lewej stronie</p> <p>99 – wbudowana wkładka zaworowa po prawej stronie grzejnika, przyłącze 3/4" gwint zewnętrzny, zasilanie musi być po lewej stronie</p> <p>12, 34, 14, 32 – przyłącza 1/2" gwint wewnętrzny, zasilanie zalecane od góry, wkładkę zaworową należy usunąć</p> <p>przy przyłączy centralnym odległość przyłącza od ściany wynosi 66 mm dla wszystkich typów grzejnika FLATLINE</p>
--	---



GŁOWICA TERMOSTATYCZNA



Kolor	Kod produktu	Cena netto PLN
biały 9016	ZV03250001	240
chrom	ZV03250002	318

BLOK PRZYŁĄCZENIOWY KĄTOWY 3/4" GW / 3/4" GZ



Kolor	Kod produktu	Cena netto PLN
chrom	ZV03240002	669



CE Zgodnie z EN442-1: 2014:
Grzejniki i konwektory

**Składając zamówienie
należy podać kolor grzejnika.
Patrz str. 4-5.**

T21S

Kod produktu	Szerokość L	Wysokość H
	mm	mm
PMF21040040HR4K	400	400
PMF21040060HR4K	600	400
PMF21040080HR4K	800	400
PMF21040100HR4K	1000	400
PMF21040120HR4K	1200	400
PMF21040140HR4K	1400	400
PMF21040160HR4K	1600	400
PMF21040180HR4K	1800	400
PMF21040200HR4K	2000	400
PMF21040240HR4K	2400	400
PMF21050040HR4K	400	500
PMF21050060HR4K	600	500
PMF21050080HR4K	800	500
PMF21050100HR4K	1000	500
PMF21050120HR4K	1200	500
PMF21050140HR4K	1400	500
PMF21050160HR4K	1600	500
PMF21050180HR4K	1800	500
PMF21050200HR4K	2000	500



Flatline

Dane techniczne					Kolor standard S600	Kolory
75/65/20 (Ø50K)	55/45/20 (Ø30K)	Wykładnik n	Ciężar	Pojemność	Cena netto	Cena netto
Wat	Wat		kg	l	PLN	PLN
366	188	1,28	8,5	1,4	944	1180
548	283	1,28	12,8	2,1	1125	1406
731	377	1,28	17,1	2,8	1267	1584
914	471	1,28	21,3	3,5	1483	1854
1097	565	1,28	25,6	4,2	1661	2076
1280	659	1,28	29,9	4,9	1855	2319
1462	753	1,28	34,1	5,6	2001	2501
1645	848	1,28	38,4	6,3	2250	2813
1828	942	1,28	42,6	7,0	2502	3128
2194	1130	1,28	51,2	8,5	3004	3755
440	226	1,29	10,6	1,7	1076	1345
661	339	1,29	16,0	2,5	1330	1663
881	452	1,29	21,3	3,3	1556	1945
1101	565	1,29	26,6	4,2	1788	2235
1321	679	1,29	31,9	5,0	2022	2528
1541	792	1,29	37,2	5,9	2265	2831
1762	905	1,29	42,5	6,7	2484	3105
1982	1018	1,29	47,8	7,5	2693	3366
2202	1131	1,29	53,2	8,4	2996	3745

grupa prod.: PANEL



PORĘCZ FLATLINE

LR		Szerokość	Kod produktu	Cena netto PLN
	chrom	500	ZC01520001	645
	chrom	600	ZC01520002	683
	chrom	700	ZC01520003	716
	chrom	800	ZC01520004	755
MM				
	chrom	700	ZC01530001	755

grupa prod.: LUXE ACC



CE Zgodnie z EN442-1: 2014:
Grzejniki i konwektory

**Składając zamówienie
należy podać kolor grzejnika.
Patrz str. 4-5.**

T21S

Kod produktu	Szerokość L	Wysokość H
	mm	mm
PMF21060040HR4K	400	600
PMF21060060HR4K	600	600
PMF21060080HR4K	800	600
PMF21060100HR4K	1000	600
PMF21060120HR4K	1200	600
PMF21060140HR4K	1400	600
PMF21060160HR4K	1600	600
PMF21060180HR4K	1800	600
PMF21070040HR4K	400	700
PMF21070060HR4K	600	700
PMF21070080HR4K	800	700
PMF21070100HR4K	1000	700
PMF21070120HR4K	1200	700
PMF21090040HR4K	400	900
PMF21090060HR4K	600	900
PMF21090080HR4K	800	900
PMF21090100HR4K	1000	900
PMF21090120HR4K	1200	900



Flatline

Dane techniczne					Kolor standard S600	Kolory
75/65/20 (Ø50K)	55/45/20 (Ø30K)	Wykładnik n	Ciężar	Pojemność	Cena netto	Cena netto
Wat	Wat		kg	l	PLN	PLN
512	262	1,30	12,7	1,9	1 164	1 455
768	393	1,30	19,1	2,9	1 419	1 774
1024	524	1,30	25,5	3,9	1 693	2 116
1280	656	1,30	31,9	4,9	1 966	2 458
1536	787	1,30	38,2	5,8	2 249	2 811
1792	918	1,30	44,6	6,8	2 429	3 036
2048	1049	1,30	51,0	7,8	2 781	3 476
2304	1180	1,30	57,3	8,7	3 127	3 909
581	296	1,31	14,9	2,2	1 168	1 460
871	444	1,31	22,4	3,3	1 526	1 908
1162	591	1,31	29,8	4,4	1 860	2 325
1452	739	1,31	37,3	5,5	2 141	2 676
1742	887	1,31	44,7	6,6	2 532	3 165
711	358	1,33	19,2	2,8	1 348	1 685
1067	537	1,33	28,9	4,1	1 726	2 158
1422	715	1,33	38,5	5,5	2 155	2 694
1778	894	1,33	48,1	6,9	2 541	3 176
2134	1073	1,33	57,7	8,3	3 050	3 813

grupa prod.: PANEL



PORĘCZ FLATLINE

LR		Szerokość	Kod produktu	Cena netto PLN
	chrom	500	ZC01520001	645
	chrom	600	ZC01520002	683
	chrom	700	ZC01520003	716
	chrom	800	ZC01520004	755
MM				
	chrom	700	ZC01530001	755

grupa prod.: LUXE ACC



CE Zgodnie z EN442-1: 2014:
Grzejniki i konwektory

**Składając zamówienie
należy podać kolor grzejnika.
Patrz str. 4-5.**

T22

Kod produktu	Szerokość L	Wysokość H
	mm	mm
PMF22030100HR4K	1000	300
PMF22030120HR4K	1200	300
PMF22030140HR4K	1400	300
PMF22030160HR4K	1600	300
PMF22030180HR4K	1800	300
PMF22030200HR4K	2000	300
PMF22030220HR4K	2200	300
PMF22030240HR4K	2400	300
PMF22040060HR4K	600	400
PMF22040080HR4K	800	400
PMF22040100HR4K	1000	400
PMF22040120HR4K	1200	400
PMF22040140HR4K	1400	400
PMF22040160HR4K	1600	400
PMF22040180HR4K	1800	400
PMF22040200HR4K	2000	400
PMF22040220HR4K	2200	400
PMF22040240HR4K	2400	400
PMF22040260HR4K	2600	400
PMF22040300HR4K	3000	400
PMF22050040HR4K	400	500
PMF22050060HR4K	600	500
PMF22050080HR4K	800	500
PMF22050100HR4K	1000	500
PMF22050120HR4K	1200	500
PMF22050140HR4K	1400	500
PMF22050160HR4K	1600	500
PMF22050180HR4K	1800	500
PMF22050200HR4K	2000	500
PMF22050220HR4K	2200	500
PMF22050240HR4K	2400	500
PMF22050260HR4K	2600	500





Flatline

Dane techniczne					Kolor standard S600	Kolory
75/65/20 (Ø50K)	55/45/20 (Ø30K)	Wykładnik n	Ciężar	Pojemność	Cena netto PLN	Cena netto PLN
Wat	Wat		kg	l		
900	460	1,30	18,6	3,0	1 590	1 988
1080	552	1,30	22,3	3,6	1 757	2 196
1260	644	1,30	26,0	4,2	1 966	2 458
1440	735	1,30	29,8	4,8	2 144	2 680
1620	827	1,30	33,5	5,4	2 339	2 924
1800	919	1,30	37,2	6,0	2 471	3 089
1980	1011	1,30	40,9	6,6	2 718	3 398
2160	1103	1,30	44,6	7,2	2 972	3 715
694	353	1,31	14,9	2,2	1 358	1 698
926	470	1,31	19,8	2,9	1 591	1 989
1157	588	1,31	24,8	3,6	1 836	2 295
1388	705	1,31	29,8	4,3	2 067	2 584
1620	823	1,31	34,7	5,1	2 214	2 768
1851	941	1,31	39,7	5,8	2 531	3 164
2083	1058	1,31	44,6	6,5	2 846	3 558
2314	1176	1,31	49,6	7,2	3 159	3 949
2545	1293	1,31	54,6	8,0	3 479	4 349
2777	1411	1,31	59,5	8,7	3 794	4 743
3008	1528	1,31	64,5	9,4	3 952	4 940
3471	1764	1,31	74,4	10,9	4 741	5 926
562	285	1,31	12,4	1,7	1 206	1 508
842	428	1,31	18,6	2,5	1 484	1 855
1123	571	1,31	24,8	3,4	1 780	2 225
1404	713	1,31	31,0	4,2	2 094	2 618
1685	856	1,31	37,2	5,1	2 390	2 988
1966	999	1,31	43,4	5,9	2 668	3 335
2246	1141	1,31	49,6	6,8	3 048	3 810
2527	1284	1,31	55,8	7,6	3 431	4 289
2808	1427	1,31	62,0	8,5	3 810	4 763
3089	1569	1,31	68,2	9,3	4 187	5 234
3370	1712	1,31	74,4	10,2	4 570	5 713
3650	1855	1,31	80,6	11,0	4 765	5 956

grupa prod.: PANEL



PORĘCZ FLATLINE

LR	Szerokość	Kod produktu	Cena netto PLN
	chrom 500	ZC01520001	645
	chrom 600	ZC01520002	683
	chrom 700	ZC01520003	716
	chrom 800	ZC01520004	755
MM			
	chrom 700	ZC01530001	755

grupa prod.: LUXE ACC



CE Zgodnie z EN442-1: 2014:
Grzejniki i konwektory

**Składając zamówienie
należy podać kolor grzejnika.
Patrz str. 4-5.**

T22

Kod produktu	Szerokość L	Wysokość H
	mm	mm
PMF22060040HR4K	400	600
PMF22060060HR4K	600	600
PMF22060080HR4K	800	600
PMF22060100HR4K	1000	600
PMF22060120HR4K	1200	600
PMF22060140HR4K	1400	600
PMF22060160HR4K	1600	600
PMF22060180HR4K	1800	600
PMF22060200HR4K	2000	600
PMF22060220HR4K	2200	600
PMF22060240HR4K	2400	600
PMF22070040HR4K	400	700
PMF22070060HR4K	600	700
PMF22070080HR4K	800	700
PMF22070100HR4K	1000	700
PMF22070120HR4K	1200	700
PMF22070140HR4K	1400	700
PMF22070160HR4K	1600	700
PMF22070180HR4K	1800	700
PMF22090040HR4K	400	900
PMF22090060HR4K	600	900
PMF22090080HR4K	800	900
PMF22090100HR4K	1000	900
PMF22090120HR4K	1200	900
PMF22090140HR4K	1400	900






Flatline

Dane techniczne					Kolor standard S600	Kolory
75/65/20 (Ø50K)	55/45/20 (Ø30K)	Wykładnik n	Ciężar	Pojemność	Cena netto	Cena netto
Wat	Wat		kg	l	PLN	PLN
657	334	1,31	14,9	1,9	1 328	1 660
985	501	1,31	22,3	2,9	1 655	2 069
1314	667	1,31	29,8	3,9	1 995	2 494
1642	834	1,31	37,2	4,9	2 214	2 768
1970	1001	1,31	44,6	5,8	2 658	3 323
2299	1168	1,31	52,1	6,8	3 100	3 875
2627	1335	1,31	59,5	7,8	3 543	4 429
2956	1502	1,31	67,0	8,7	3 984	4 980
3284	1669	1,31	74,4	9,7	4 427	5 534
3612	1835	1,31	81,8	10,7	4 871	6 089
3941	2002	1,31	89,3	11,6	5 313	6 641
749	380	1,31	17,5	2,2	1 376	1 720
1123	571	1,31	26,2	3,3	1 779	2 224
1498	761	1,31	35,0	4,4	2 212	2 765
1872	951	1,31	43,7	5,5	2 606	3 258
2246	1141	1,31	52,5	6,6	3 008	3 760
2621	1332	1,31	61,2	7,7	3 511	4 389
2995	1522	1,31	70,0	8,8	4 010	5 013
3370	1712	1,31	78,7	9,9	4 513	5 641
925	470	1,31	22,7	2,7	1 580	1 975
1387	705	1,31	34,1	4,1	2 070	2 588
1850	940	1,31	45,4	5,5	2 564	3 205
2312	1175	1,31	56,8	6,9	3 051	3 814
2774	1410	1,31	68,2	8,2	3 665	4 581
3237	1645	1,31	79,5	9,6	4 277	5 346

grupa prod.: PANEL



PORĘCZ FLATLINE

LR	Szerokość	Kod produktu	Cena netto PLN
	chrom 500	ZC01520001	645
	chrom 600	ZC01520002	683
	chrom 700	ZC01520003	716
	chrom 800	ZC01520004	755
MM			
	chrom 700	ZC01530001	755

grupa prod.: LUXE ACC