
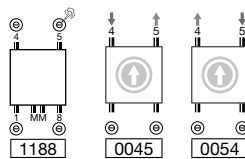


KOD PRODUKTU NA ZAMÓWIENIE						DANE TECHNICZNE								KOLOR STANDARD RAL 9016		KOLORY	
						Liczba rurek n	Szerokość L mm	Wysokość H mm	75/65/20 (∅50K) Wat	55/45/20 (∅30K) Wat	Wykładnik n	Ciężar kg	Pojemność l	Maks. moc grzałki elektrycznej Wat	Cena netto PLN	Kod produktu magazynowy*	Cena netto PLN
HDM-A																	
Numer typu	Szerokość	Wysokość	Przyłącze	Kolor													
11388	0450	0696	1188	YYYY	-0000	18	450	696	335	177	1,23	5,14	3,14	300	1 280		1 472
		1104				28	450	1104	511	268	1,25	7,84	4,87	500	1 369	11388-01	1 574
		1308				34	450	1308	600	314	1,25	9,40	5,90	500	1 398	11388-02	1 608
		1682				43	450	1682	764	400	1,25	11,82	7,55	750	1 469	11388-03	1 689
11388	0500	0696	1188	YYYY	-0000	18	500	696	369	195	1,23	5,52	3,38	300	1 296	11388-04	1 490
		1104				28	500	1104	563	296	1,25	8,40	5,24	500	1 381	11388-05	1 588
		1308				34	500	1308	661	346	1,25	10,11	6,36	750	1 413	11388-06	1 625
		1682				43	500	1682	842	440	1,25	12,72	8,13	750	1 484	11388-07	1 707
11388	0600	0696	1188	YYYY	-0000	18	600	696	436	230	1,23	6,27	3,85	500	1 310	11388-08	1 507
		1104				28	600	1104	666	349	1,25	9,52	5,99	750	1 398	11388-09	1 608
		1308				34	600	1308	782	409	1,26	11,52	7,29	750	1 424	11388-10	1 638
		1682				43	600	1682	996	521	1,25	14,51	9,29	1000	1 509	11388-11	1 735
		1954				51	600	1954	1154	606	1,25	17,25	10,90	1250	1 569	11388-12	1 804
11388	0750	0696	1188	YYYY	-0000	18	750	696	535	282	1,24	7,41	4,57	500	1 352		1 555
		1104				28	750	1104	818	429	1,25	11,20	7,08	750	1 443		1 659
		1308				34	750	1308	960	501	1,26	13,64	8,67	1000	1 509	11388-13	1 735
		1682				43	750	1682	1222	639	1,26	17,19	11,02	1250	1 569	11388-14	1 804
		1954				51	750	1954	1417	743	1,25	20,35	12,90	1500	1 642	11388-15	1 888
11388	0900	0696	1188	YYYY	-0000	18	900	696	633	334	1,24	8,54	5,28	500	1 413		1 625
		1104				28	900	1104	967	506	1,25	13,20	8,20	1000	1 509		1 735
		1308				34	900	1308	1135	592	1,26	15,76	10,06	1250	1 583		1 820
		1682				43	900	1682	1445	755	1,26	19,88	12,76	1500	1 629	11388-16	1 873
		1954				51	900	1954	1675	878	1,25	23,44	14,90	1500	1 699	11388-17	1 954
HDRM-A																	
11389	0450	0696	1188	YYYY	-0000	18	450	696	335	177	1,23	5,14	3,14	300	1 409		1 620
		1104				28	450	1104	511	268	1,25	7,84	4,87	500	1 505		1 731
		1308				34	450	1308	600	314	1,25	9,40	5,90	500	1 539		1 770
		1682				43	450	1682	764	400	1,25	11,82	7,55	750	1 616		1 858
11389	0500	0696	1188	YYYY	-0000	18	500	696	369	195	1,23	5,52	3,38	300	1 424		1 638
		1104				28	500	1104	563	296	1,25	8,40	5,24	500	1 519		1 747
		1308				34	500	1308	661	346	1,25	10,11	6,36	750	1 549		1 781
		1682				43	500	1682	842	440	1,25	12,72	8,13	750	1 631		1 876
11389	0600	0696	1188	YYYY	-0000	18	600	696	436	230	1,23	6,27	3,85	500	1 444		1 661
		1104				28	600	1104	666	349	1,25	9,52	5,99	750	1 539		1 770
		1308				34	600	1308	782	409	1,26	11,52	7,29	750	1 569		1 804
		1682				43	600	1682	996	521	1,25	14,51	9,29	1000	1 662	11389-01	1 911
		1954				51	600	1954	1154	606	1,25	17,25	10,90	1250	1 725		1 984
11389	0750	0696	1188	YYYY	-0000	18	750	696	535	282	1,24	7,41	4,57	500	1 488		1 711
		1104				28	750	1104	818	429	1,25	11,20	7,08	750	1 583		1 820
		1308				34	750	1308	960	501	1,26	13,64	8,67	1000	1 662		1 911
		1682				43	750	1682	1222	639	1,26	17,19	11,02	1250	1 725		1 984
		1954				51	750	1954	1417	743	1,25	20,35	12,90	1500	1 806		2 077
11389	0900	0696	1188	YYYY	-0000	18	900	696	633	334	1,24	8,54	5,28	500	1 549		1 781
		1104				28	900	1104	967	506	1,25	13,20	8,20	1000	1 662		1 911
		1308				34	900	1308	1135	592	1,26	15,76	10,06	1250	1 743		2 004
		1682				43	900	1682	1445	755	1,26	19,88	12,76	1500	1 789		2 057
		1954				51	900	1954	1675	878	1,25	23,44	14,90	1500	1 868		2 148

GRUPA PROD.: BATHROOM



- Rodzaje | proste (HDM-A) i zakrzywione (HDRM-A)
- Rurki | poziome, okrągłe Ø 20 mm
- Kolektory | pionowe, profil D 40 x 32 mm
- Kolory | standardowy kolor biały RAL 9016
szczegółowa tabela kolorów patrz II str. okładki
- Specjalne | rury poziome typu HDRM-A są lekko wygięte do przodu (10°)
- Mocowania | standardowe mocowania ścienne w kolorze grzejnika (dołączone do opakowania grzejnika)
wersja HDM-A opcjonalnie dostępna jako ścianka działowa, str. 132
- Dane techniczne | spawanie laserowe (niewidoczne spoiny)
powłoka podkładowa ATL, malowana proszkowo
standardowe ciśnienie robocze: 10 bar
maksymalna temperatura robocza: 110°C
- Elektryczne | dostępne wersje: patrz sekcja grzejników elektrycznych, str. 156, 168, 180
- Podłączenie | podłączenie jednorurowe dla systemu jednorurowego
podłączenie jednorurowe dla systemu dwururowego
• podłączenie dwupunktowe dla systemu jednorurowego (podłączenie przez złącze środkowe)
• połączenie dwupunktowe dla systemu dwururowego (standard)
zintegrowany zawór
przyłącza: 1/2" (gwint wewnętrzny)
do podłączenia od góry, specjalna rurka przerzutowa jest wstępnie zamontowana w prawym kolektorze.
w przypadku powrotu z lewej strony, rurkę przerzutową należy ręcznie przesunąć na lewą stronę.
podłączenie od góry należy zamówić jako oddzielny grzejnik.



Podłączenie od góry należy zamówić jako oddzielny grzejnik (wysokość grzejnika = wysokość + 9 mm)

ZESTAW ZAWORÓW DO PRZYŁĄCZA 18 Z GŁOWICĄ

Zawory 18 przeznaczone są do grzejników o mocy grzewczej poniżej 1300 W dla $\Delta T=10$ (75/65 lub 55/45)

	Kolor	Kod produktu	Cena netto PLN
zestaw lewy	biały 9016	118210100009016	1 088
	chrom	118210100000099	1 205
zestaw prawy	biały 9016	118210200009016	1 088
	chrom	118210200000099	1 205

ZŁĄCZKI ZACISKOWE DO ZAWORÓW NA STR. 137

GRUPA PROD.: ACC

ZAWORY DO PRZYŁĄCZA MM

	Kolor	Kod produktu	Cena netto PLN
KOMPAKTOWY KĄTOWY Z GŁOWICĄ	biały 9016	118210300009016	1 027
	czarny 9005	118210300009005	1 176
	chrom	118210300000099	1 176
Z OSŁONKĄ PROSTĄ	biały 9016	118200100009016	706
	chrom	118200100000099	810
GŁOWICA TERMOSTATYCZNA do zaworu z osłonką (M30 x 1,5)	biały 9016	11911630102	240
	chrom	11911631102	318

ZŁĄCZKI ZACISKOWE DO ZAWORÓW NA STR. 137 i 138

GRUPA PROD.: ACC

IRIS PÓŁKA SKŁADANA CHROM

	Kod produktu	Cena netto PLN
na wyposażeniu grzejnika, może być montowana na przedłużeniu zawiesi lub między dowolnymi rurkami	118300200000099	679

PRZY OSOBNYM ZAMÓWIENIU

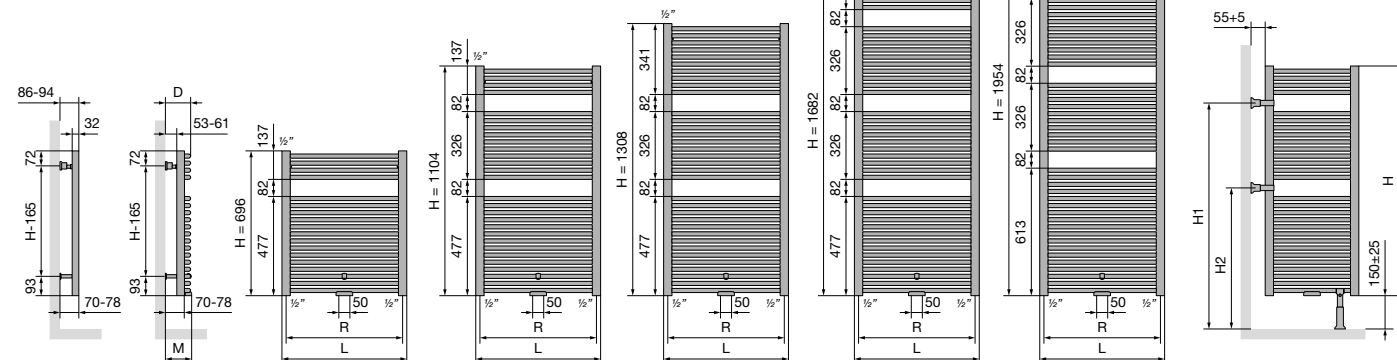
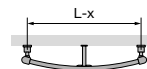
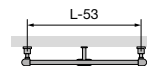
GRUPA PROD.: LUXE ACC

HDM-A

L	R
450	410
500	460
600	560
750	710
900	860

HDRM-A

L	R	M	D
447	407	92-100	102-110
498	458	91-99	101-109
598	558	94-102	104-112
747	707	100-108	110-118
897	857	107-125	117-125



IRIS JAKO ŚCIANKA DZIAŁOWA

