

Niva INOX

Wyposażenie standardowe:



środek czyszczący do stali nierdzewnej

Typy	N1L1-ES pojedynczy N2L1-ES podwójny
Wykonanie	zgrzewanie oporowe (niewidoczne spoiny), podkład anaforetyczny, farba proszkowa epoksydowo-poliestrowa; osłona czołowa z blachy nierdzewnej
Kolory	niedostępny w malowaniu proszkowym
Możliwości montażowe	naścienny
Zawiesia	konsole montażowe w kolorze antracyt RAL 7016 pełnią funkcję osłon bocznych
Inne informacje	płyta czołowa wykonana z jednego arkusza blachy ze stali nierdzewnej szlifowanej pionowo ziarno 320
Ciśnienie robocze	10 bar
Przyłącza	grzejniki dekoracyjne NIVA INOX są produkowane zawsze z tym samym zestawem przyłączy 1/2" i są przyłączane od dołu; model N1L1-ES: zalecane podłączenie 99 z wykorzystaniem zaworu kompaktowego (zasilanie z prawej strony); model N2L1-ES: dostępne podłączenie 99 i 68



ZESTAW ZAWORÓW DO PRZYŁĄCZA 68 Z GŁOWICĄ

Zawory 68 przeznaczone są do grzejników o mocy grzewczej poniżej 1300 W dla $\Delta T=10$ (75/65 lub 55/45)

		Kolor	Kod produktu	Cena netto PLN
zestaw lewy		biały 9016	ZV03280001	1 088
		chrom	ZV03280002	1 205
zestaw prawy		biały 9016	ZV03290001	1 088
		chrom	ZV03290002	1 205

ZAWORY DO PRZYŁĄCZA 99

		Kolor	Kod produktu	Cena netto PLN
kompaktowy kątowy z głowicą		biały 9016	ZV02650003	1 027
		czarny 9005	ZV02650004	1 176
		chrom	ZV02650001	1 176
z osłonką prostą zasilanie i powrót – zamiennie		biały 9016	ZV03300001	706
		chrom	ZV03300002	810
głowica termostatyczna		biały 9016	ZV03250001	240
		chrom	ZV03250002	318

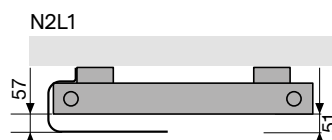
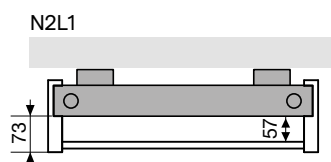
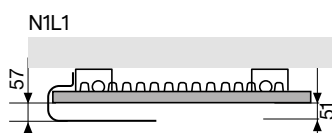
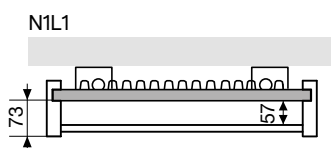
Złączki zaciskowe do zaworów na str. 292

grupa prod.: ACC



CE Zgodnie z EN442-1: 2014:
Grzejniki i konwektory

Składając zamówienie
należy podać kolor grzejnika.
Patrz str. 4-5.



N1L1-ES

Kod produktu	Szerokość L mm	Wysokość H mm
D8N1V18502408XK	520	1820
D8N1V20502408XK	520	2020
D8N1V18602408XK	620	1820
D8N1V20602408XK	620	2020

N2L1-ES

D8N2V18502408XK	520	1820
D8N2V20502408XK	520	2020
D8N2V18602408XK	620	1820
D8N2V20602408XK	620	2020

AKCESORIA NIVA typ N1L1

PORĘCZ NIVA	Szerokość	Kod produktu	Cena netto PLN
chrom	440	ZC01550001	920
chrom	540	ZC01550002	920
INOX	540	ZC01550003	920
chrom	640	ZC01550004	920
INOX	640	ZC01550005	920
chrom	740	ZC01550006	920

PORĘCZ NIVA

aluminium	372	ZC01560001	920
chrom	372	ZC01560002	920
biały S600	372	ZC01560003	920
RAL 9005	372	ZC01560004	920
chrom	526	ZC01560005	920
biały S600	526	ZC01560006	920
RAL 9005	526	ZC01560007	920

AKCESORIA NIVA typ N2L1

PORĘCZ NIVA	Szerokość	Kod produktu	Cena netto PLN
chrom	440	ZC01570001	920
chrom	540	ZC01570002	920
INOX	540	ZC01570003	920
chrom	640	ZC01570004	920
INOX	640	ZC01570005	920
chrom	740	ZC01570006	920

PORĘCZ NIVA

aluminium	372	ZC01580001	920
chrom	372	ZC01580002	920
biały S600	372	ZC01580003	920
RAL 9005	372	ZC01580004	920
chrom	526	ZC01580005	920
biały S600	526	ZC01580006	920
RAL 9005	526	ZC01580007	920

grupa prod.: LUXE ACC

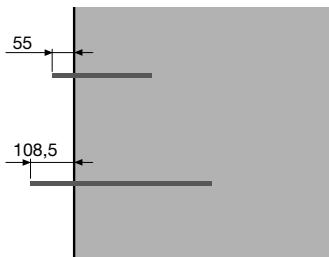
Niva INOX

Dane techniczne

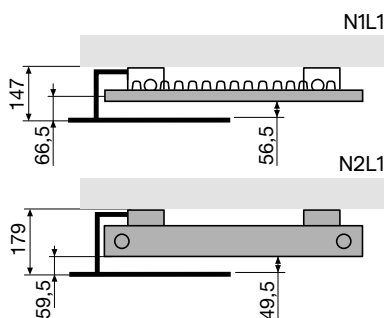
INOX

75/65/20 (Ø50K) Wat	55/45/20 (Ø30K) Wat	Wykładnik n	Ciężar kg	Pojemność l	Cena netto PLN
1128	587	1,28	33,7	4,6	6 269
1257	654	1,28	37,1	5,1	6 634
1322	687	1,28	40,0	5,5	6 522
1490	775	1,28	44,0	6,1	6 913
1633	836	1,31	51,7	9,1	9 375
1764	903	1,31	57,2	10,0	9 728
1935	991	1,31	61,1	10,9	9 764
2091	1071	1,31	67,7	12,0	10 146

grupa prod.: STEEL



Rysunki ilustrują odległość poręczy poza obrys grzejnika. Poręcze mogą być zamontowane w ściśle określonych miejscach na osłonach bocznych.



AKCESORIA NIVA

PORĘCZ 240	Kolor	Rozmiar	Kod produktu dla		Cena netto PLN
			NIVA typ N1L1	NIVA typ N2L1	
	biały S600	240	ZC01160013	ZC01160017	679
	czarny RAL 9005	240	ZC01160014	ZC01160018	679
PORĘCZ 440					
	biały S600	440	ZC01160015	ZC01160019	679
	czarny RAL 9005	440	ZC01160016	ZC01160020	679

NIVA PORĘCZ MULTI+

	Kolor	Kod produktu	Cena netto PLN
	czarny RAL 9005	ZC01300001	885
	biały S600	ZC01300002	885
	czarny RAL 9005	ZC01300004	885
	biały S600	ZC01300005	885

grupa prod.: LUXE ACC