

Wyposażenie standardowe:



Typy	N1L1 pojedynczy N2L1 podwójny
Wykonanie	zgrzewanie oporowe (niewidoczne spoiny), podkład anaforetyczny, farba proszkowa epoksydowo-poliestrowa
Kolory	kolor standard: biały S600 – odcień RAL 9016 z drobną strukturą lub RAL 9016 (gładki), rozszerzona gama kolorów – patrz str. 2-3
Możliwości montażowe	naścienny
Zawiesia	konsole montażowe w kolorze antracyt RAL 7016 pełnią funkcję osłon bocznych
Inne informacje	płyta czołowa wykonana z jednego arkusza blachy
Ciśnienie robocze	10 bar
Przyłącza	grzejniki dekoracyjne NIVA są produkowane zawsze z tym samym zestawem przyłączy 1/2" i są przyłączane od dołu; typ N1L1: zalecane podłączenie 99 z wykorzystaniem zaworu kompaktowego (zasilanie z prawej strony); typ N2L1: dostępne podłączenie 68 i 99



ZESTAW ZAWORÓW DO PRZYŁĄCZA 68 Z GŁOWICĄ

Zawory 68 przeznaczone są do grzejników o mocy grzewczej poniżej 1300 W dla $\Delta T=10$ (75/65 lub 55/45)


		Kolor	Kod produktu	Cena netto PLN
zestaw lewy		biały 9016	ZV03280001	1 088
		chrom	ZV03280002	1 205
zestaw prawy		biały 9016	ZV03290001	1 088
		chrom	ZV03290002	1 205

ZAWORY DO PRZYŁĄCZA 99

		Kolor	Kod produktu	Cena netto PLN
kompaktowy kątowy z głowicą		biały 9016	ZV02650003	1 027
		czarny 9005	ZV02650004	1 176
		chrom	ZV02650001	1 176
z osłonką prostą zasilanie i powrót – zamiennie		biały 9016	ZV03300001	706
		chrom	ZV03300002	810
głowica termostatyczna		biały 9016	ZV03250001	240
		chrom	ZV03250002	318

Złączki zaciskowe do zaworów na str. 292

grupa prod.: ACC

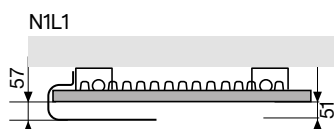
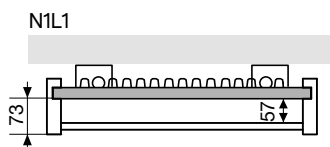


CE Zgodnie z EN442-1: 2014:
Grzejniki i konwektory

**Składając zamówienie
należy podać kolor grzejnika.
Patrz str. 4-5.**

N1L1

Kod produktu	Szerokość L mm	Wysokość H mm
D8N1V12400808XK	420	1220
D8N1V18400808XK	420	1820
D8N1V20400808XK	420	2020
D8N1V22400808XK	420	2220
D8N1V12500808XK	520	1220
D8N1V18500808XK	520	1820
D8N1V20500808XK	520	2020
D8N1V22500808XK	520	2220
D8N1V12600808XK	620	1220
D8N1V18600808XK	620	1820
D8N1V20600808XK	620	2020
D8N1V22600808XK	620	2220
D8N1V18700808XK	720	1820
D8N1V20700808XK	720	2020
D8N1V22700808XK	720	2220



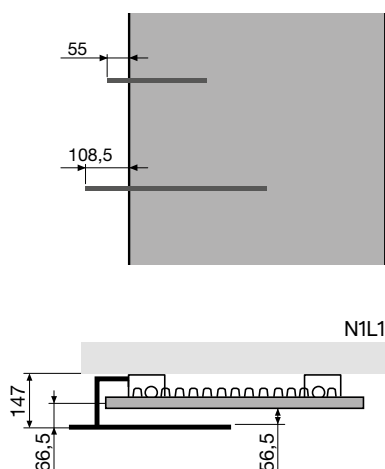
AKCESORIA NIVA typ N1L1

PORĘCZ NIVA	Szerokość	Kod produktu	Cena netto PLN
chrom	440	ZC01550001	920
chrom	540	ZC01550002	920
INOX	540	ZC01550003	920
chrom	640	ZC01550004	920
INOX	640	ZC01550005	920
chrom	740	ZC01550006	920
PORĘCZ NIVA			
aluminium	372	ZC01560001	920
chrom	372	ZC01560002	920
biały S600	372	ZC01560003	920
RAL 9005	372	ZC01560004	920
chrom	526	ZC01560005	920
biały S600	526	ZC01560006	920
RAL 9005	526	ZC01560007	920

grupa prod.: LUXE ACC

Dane techniczne					Kolor standard biały S600	Kolory
75/65/20 (Ø50K) Wat	55/45/20 (Ø30K) Wat	Wykładnik n	Ciężar kg	Pojemność l	Cena netto PLN	Cena netto PLN
645	337	1,27	18,1	2,6	2 582	3 228
934	486	1,28	27,4	3,7	3 006	3 758
1023	532	1,28	30,2	4,0	3 185	3 981
1070	559	1,27	33,2	4,5	3 431	4 289
815	424	1,28	22,0	3,3	2 919	3 649
1128	587	1,28	33,7	4,6	3 387	4 234
1257	654	1,28	37,1	5,1	3 585	4 481
1310	681	1,28	40,9	5,6	3 860	4 825
985	510	1,29	25,8	3,9	3 027	3 784
1322	687	1,28	40,0	5,5	3 527	4 409
1490	775	1,28	44,0	6,1	3 740	4 675
1550	806	1,28	48,6	6,6	4 046	5 058
1515	784	1,29	46,3	6,4	3 661	4 576
1724	897	1,28	51,0	7,2	3 896	4 870
1790	926	1,29	56,3	7,7	4 235	5 294

grupa prod.: STEEL



Rysunki ilustrują odległość poręczy poza obrys grzejnika. Poręcze mogą być zamontowane w ściśle określonych miejscach na osłonach bocznych.


AKCESORIA NIVA

PORĘCZ 240	Kolor	Szerokość	Kod produktu	Cena netto PLN
	biały S600	240	ZC01160013	679
	czarny RAL 9005	240	ZC01160014	679
PORĘCZ 440				
	biały S600	440	ZC01160015	679
	czarny RAL 9005	440	ZC01160016	679

NIVA PORĘCZ MULTI+

	Kolor	Kod produktu	Cena netto PLN
	czarny RAL 9005	ZC01300001	885
	biały S600	ZC01300002	885
	czarny RAL 9005	ZC01300004	885
	biały S600	ZC01300005	885

grupa prod.: LUXE ACC

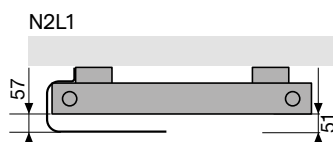
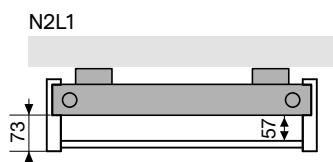


CE Zgodnie z EN442-1: 2014:
Grzejniki i konwektory

**Składając zamówienie
należy podać kolor grzejnika.
Patrz str. 4-5.**

N2L1

Kod produktu	Szerokość L mm	Wysokość H mm
D8N2V12400808XK	420	1220
D8N2V18400808XK	420	1820
D8N2V20400808XK	420	2020
D8N2V22400808XK	420	2220
D8N2V12500808XK	520	1220
D8N2V18500808XK	520	1820
D8N2V20500808XK	520	2020
D8N2V22500808XK	520	2220
D8N2V12600808XK	620	1220
D8N2V18600808XK	620	1820
D8N2V20600808XK	620	2020
D8N2V22600808XK	620	2220
D8N2V18700808XK	720	1820
D8N2V20700808XK	720	2020
D8N2V22700808XK	720	2220



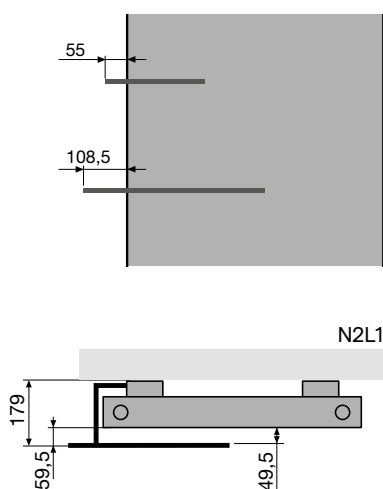
AKCESORIA NIVA typ N2L1

PORĘCZ NIVA	Szerokość	Kod produktu	Cena netto PLN
chrom	440	ZC01570001	920
chrom	540	ZC01570002	920
INOX	540	ZC01570003	920
chrom	640	ZC01570004	920
INOX	640	ZC01570005	920
chrom	740	ZC01570006	920
PORĘCZ NIVA			
aluminium	372	ZC01580001	920
chrom	372	ZC01580002	920
biały S600	372	ZC01580003	920
RAL 9005	372	ZC01580004	920
chrom	526	ZC01580005	920
biały S600	526	ZC01580006	920
RAL 9005	526	ZC01580007	920

grupa prod.: LUXE ACC

Dane techniczne					Kolor standard biały S600	Kolory
75/65/20 (Ø50K) Wat	55/45/20 (Ø30K) Wat	Wykładnik n	Ciężar kg	Pojemność l	Cena netto PLN	Cena netto PLN
988	506	1,31	28,4	4,9	3 882	4 853
1330	681	1,31	42,2	7,3	4 505	5 631
1438	736	1,31	46,8	8,0	4 675	5 844
1543	823	1,23	51,4	8,9	4 946	6 183
1213	621	1,31	36,8	6,5	4 363	5 454
1633	836	1,31	51,7	9,1	5 069	6 336
1764	903	1,31	57,2	10,0	5 256	6 570
1893	995	1,26	62,7	11,0	5 569	6 961
1437	732	1,32	38,2	7,0	4 542	5 678
1935	991	1,31	61,1	10,9	5 279	6 599
2091	1071	1,31	67,7	12,0	5 485	6 856
2243	1160	1,29	74,1	13,1	5 836	7 295
2237	1146	1,31	70,6	12,7	5 482	6 853
2417	1238	1,31	78,2	14,0	5 723	7 154
2594	1322	1,32	85,4	15,2	6 107	7 634

grupa prod.: STEEL



Rysunki ilustrują odległość poręczy poza obrys grzejnika. Poręcze mogą być zamontowane w ściśle określonych miejscach na osłonach bocznych.

AKCESORIA NIVA

PORĘCZ 240	Kolor	Szerokość	Kod produktu	Cena netto PLN
	biały S600	240	ZC01160017	679
	czarny RAL 9005	240	ZC01160018	679
PORĘCZ 440				
	biały S600	440	ZC01160019	679
	czarny RAL 9005	440	ZC01160020	679

NIVA PORĘCZ MULTI+

	Kolor	Kod produktu	Cena netto PLN
	czarny RAL 9005	ZC01300001	885
	biały S600	ZC01300002	885
	czarny RAL 9005	ZC01300004	885
	biały S600	ZC01300005	885

grupa prod.: LUXE ACC