

NIVA POZIOMA

KOLORY: WG PALETY
NA II STR. OKŁADKI

40

* Dotyczy grzejników magazynowanych w zakładzie produkcyjnym w Belgii, których tryb realizacji jest określony na str. 2

KOD PRODUKTU NA ZAMÓWIENIE						DANE TECHNICZNE							KOLOR STANDARD BIAŁY S600		KOLORY	
						Szerokość L mm	Wysokość H mm	75/65/20 (Ø50K) Wat	55/45/20 (Ø30K) Wat	Wykładnik n	Ciężar kg	Pojemność l	Cena netto PLN	Kod produktu magazynowy*	Cena netto PLN	
NH1L1																
Numer typu	Szerokość	Wysokość	Przyłącze	Kolor												
11193	0520	0450	0098	YYYY	-0000	520	450	301	158	1,26	7,5	1,2	2 368	11193-01	2 723	
11193	0620	0550	0098	YYYY	-0000	620	550	425	223	1,26	11,1	1,7	2 649		3 046	
		620				650	490	256	1,27	13,3	1,9	2 970		3 416		
11193	0820	0550	0098	YYYY	-0000	820	550	562	295	1,26	14,7	2,2	3 079		3 541	
		820				650	649	339	1,27	17,6	2,5	3 405		3 916		
11193	1020	0550	0098	YYYY	-0000	1020	550	699	367	1,26	18,3	2,7	3 512		4 039	
		1020				650	807	422	1,27	21,9	3,2	3 839		4 415		
		1020				950	1124	585	1,28	31,9	4,4	4 744		5 456		
11193	1220	0550	0098	YYYY	-0000	1220	550	836	439	1,26	21,9	3,3	3 943		4 534	
		1220				650	965	504	1,27	26,1	3,8	4 270		4 911		
		1220				950	1344	699	1,28	38,1	5,3	5 175		5 951		
NH2L1																
11194	0620	0550	0098	YYYY	-0000	620	550	611	318	1,28	17,3	3,3	3 459		3 978	
		620				650	708	370	1,27	20,7	3,8	4 052		4 660		
11194	0820	0550	0098	YYYY	-0000	820	550	809	421	1,28	22,8	4,3	3 943		4 534	
		820				650	936	489	1,27	27,4	5,1	4 539		5 220		
11194	1020	0550	0098	YYYY	-0000	1020	550	1006	523	1,28	28,4	5,4	4 431		5 096	
		1020				650	1165	609	1,27	34,1	6,3	5 026	11194-23	5 780		
		1020				950	1630	839	1,30	50,2	9,1	6 038		6 944		
11194	1220	0550	0098	YYYY	-0000	1220	550	1203	626	1,28	33,9	6,4	4 920		5 658	
		1220				650	1393	728	1,27	40,7	7,5	5 513		6 340		
		1220				950	1950	1004	1,30	60,1	10,8	6 470		7 441		
11194	1420	0550	0098	YYYY	-0000	1420	550	1400	728	1,28	39,5	7,5	5 984		6 882	
		1420				650	1622	848	1,27	47,4	8,8	6 711		7 718		
11194	1620	0550	0098	YYYY	-0000	1620	550	1597	830	1,28	45,1	8,5	6 827		7 851	
		1620				650	1850	967	1,27	54,1	10,0	7 656		8 804		
NH2L2																
11195	0678	0550	0098	YYYY	-0000	678	550	804	416	1,29	20,5	3,4	4 325		4 974	
		678				650	941	487	1,29	24,3	3,9	5 083		5 845		
11195	0878	0550	0098	YYYY	-0000	878	550	1041	539	1,29	26,6	4,4	4 970		5 716	
		878				650	1219	631	1,29	31,4	5,1	5 728		6 587		
11195	1078	0550	0098	YYYY	-0000	1078	550	1279	662	1,29	32,6	5,4	5 623		6 466	
		1078				650	1496	774	1,29	38,6	6,3	6 375	11195-16	7 331		
		1078				950	2027	1043	1,30	57,9	9,0	7 552		8 685		
11195	1278	0550	0098	YYYY	-0000	1278	550	1516	784	1,29	38,7	6,4	6 269		7 209	
		1278				650	1774	918	1,29	45,8	7,4	7 026		8 080		
		1278				950	2403	1237	1,30	68,6	10,7	8 202		9 432		
11195	1478	0550	0098	YYYY	-0000	1478	550	1753	907	1,29	44,7	7,4	7 580		8 717	
		1478				650	2051	1061	1,29	52,9	8,6	8 492		9 766		
11195	1678	0550	0098	YYYY	-0000	1678	550	1990	1030	1,29	50,7	8,4	8 603		9 893	
		1678				650	2329	1205	1,29	60,1	9,7	9 643		11 089		

GRUPA PROD.: STEEL

NIVA POZIOMA

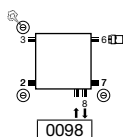



41



reddot design award

Typy	NH1L1 pojedynczy NH2L1 podwójny NH2L2 podwójny z dodatkowymi lamelami dla większej mocy
Wykonanie	zgrzewanie oporowe (niewidoczne spoiny), podkład kataforetyczny, farba proszkowa epoksydowo-poliestrowa
Możliwości montażowe	naścienny
Zawiesia	konsole montażowe w kolorze antracyt RAL 7016 pełnią funkcję osłon bocznych; dostępne również w kolorze białym RAL 9016, str. 115
Inne informacje	kolor standard: BIAŁY S600 – odcień RAL 9016 z drobną strukturą, na życzenie możliwe wykonanie w standardowym kolorze RAL 9016; płyta czołowa razem z górną kratką wykonana z jednego arkusza blachy
Ciśnienie robocze	10 bar
Przyłącza do wykorzystania	grzejniki dekoracyjne NIVA pozioma są produkowane zawsze z tym samym zestawem przyłączy i są przyłączane od dołu lub z boku VR – wbudowana wkładka zaworowa po prawej stronie grzejnika, przyłącze 2 x 3/4" gwint zewnętrzny, zasilanie musi być po lewej stronie 23, 67, 26, 37 – przyłącza 1/2", punkty zasilania i powrotu dowolne – zależą od zastosowanych zaworów, wkładkę zaworową umieszczoną w punkcie 6 należy usunąć



BLOK PRZYŁĄCZENIOWY KĄTOWY 3/4" GW / 3/4" GZ	Kolor	Numer	Cena netto PLN
	chrom	11823000000099	669

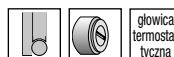
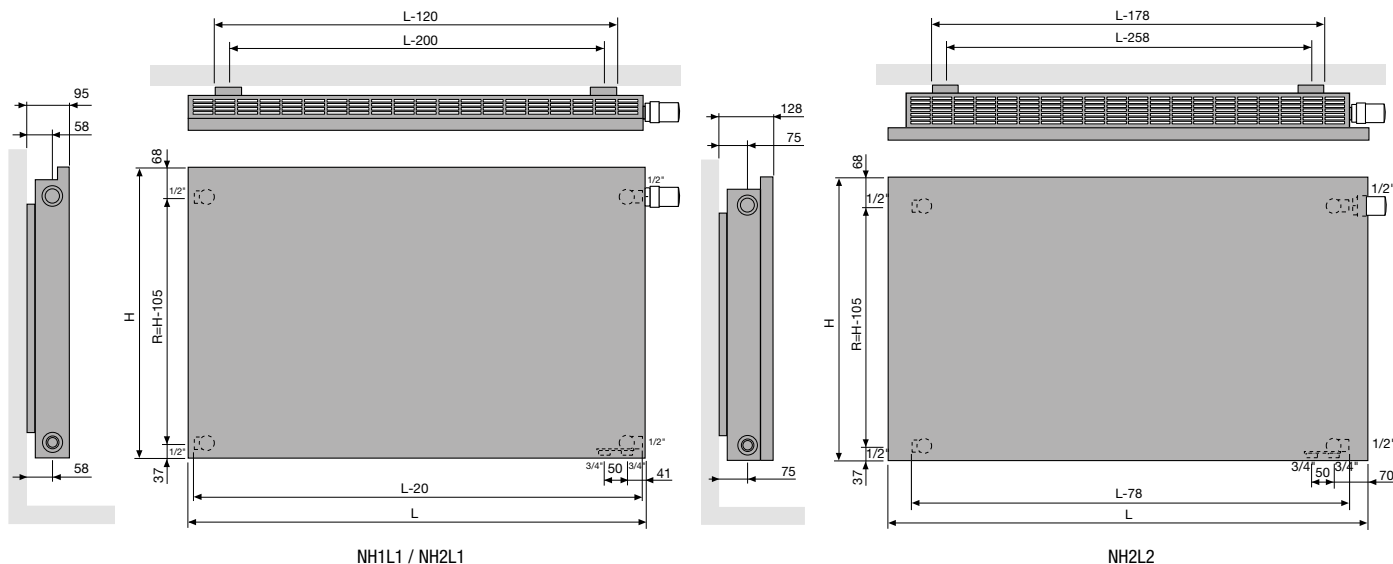
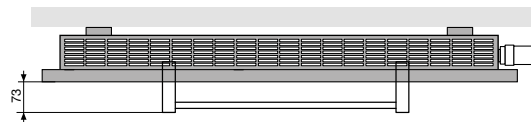
ZŁĄCZKI ZACISKOWE DO ZAWORÓW NA STR. 117 GRUPA PROD.: ACC

GŁOWICE TERMOSTATYCZNE VASCO
głowica termostatyczna w dostawie, grzejnik biały S600/RAL 9016 – głowica biała, inne kolory – chrom



PORĘCZ NIVA POZIOMA CHROM	Kod produktu	Cena netto PLN
	szerokość 740mm może być skrócona 11832170000099	920

GRUPA PROD.: LUXE ACC



głowica termostatyczna