

VIOLA PIONOWA


CENY PODANE W TABELI DOTYCZĄ
KOLORU STANDARDOWEGO
BIAŁY RAL 9016;
KOLORY +15%

KOLORY: WG PALETY
NA II STR. OKŁADKI

64

V1-ZB-A : 386						DANE TECHNICZNE						KOLOR STANDARD RAL 9016		KOLORY		
						Liczba rurek	Szerokość L mm	Wysokość H mm	75/65/20 (Ø50K) Wat	55/45/20 (Ø30K) Wat	Wykładnik n	Ciężar kg	Pojemność l	Cena netto PLN	Kod produktu magazynowy*	Cena netto PLN
Numer typu	Szerokość	Wysokość	Przyłącze	Kolor												
386	023	120	XX	YY	00	3	237	1200	371	189	1,32	7,80	2,40	1 720	-	1 978
		140				3	237	1400	427	218	1,32	9,00	2,73	1 874	-	2 155
		160				3	237	1600	483	246	1,32	9,90	3,03	2 029	-	2 333
		180				3	237	1800	535	273	1,32	11,10	3,33	2 179	-	2 506
		200				3	237	2000	589	301	1,30	12,30	3,60	2 336	-	2 686
		220				3	237	2200	640	327	1,28	13,50	3,90	2 490	-	2 864
		240				3	237	2400	689	352	1,27	14,40	4,20	2 646	-	3 043
386	031	120	XX	YY	00	4	317	1200	480	245	1,31	10,40	3,20	2 028	-	2 332
		140				4	317	1400	551	281	1,31	12,00	3,64	2 218	-	2 551
		160				4	317	1600	624	318	1,31	13,20	4,04	2 408	-	2 769
		180				4	317	1800	695	355	1,32	14,80	4,44	2 605	-	2 996
		200				4	317	2000	764	390	1,30	16,40	4,80	2 795	-	3 214
		220				4	317	2200	831	424	1,29	18,00	5,20	2 987	-	3 435
		240				4	317	2400	894	456	1,27	19,20	5,60	3 177	-	3 654
386	039	120	XX	YY	00	5	397	1200	585	298	1,31	13,00	4,00	2 331	-	2 681
		140				5	397	1400	673	343	1,31	15,00	4,55	2 565	-	2 950
		160				5	397	1600	762	389	1,31	16,50	5,05	2 793	-	3 212
		180				5	397	1800	850	434	1,31	18,50	5,55	3 024	-	3 478
		200				5	397	2000	936	478	1,30	20,50	6,00	3 252	-	3 740
		220				5	397	2200	1017	519	1,29	22,50	6,50	3 486	-	4 009
		240				5	397	2400	1094	558	1,28	24,00	7,00	3 713	-	4 270
386	047	120	XX	YY	00	6	477	1200	689	352	1,31	15,60	4,80	2 641	-	3 037
		140				6	477	1400	792	404	1,31	18,00	5,46	2 907	-	3 343
		160				6	477	1600	897	458	1,31	19,80	6,06	3 176	-	3 652
		180				6	477	1800	1003	512	1,31	22,20	6,66	3 443	-	3 959
		200				6	477	2000	1104	563	1,30	24,60	7,20	3 712	11386-01	4 269
		220				6	477	2200	1200	612	1,29	27,00	7,80	3 980	-	4 577
		240				6	477	2400	1291	659	1,28	28,80	8,40	4 249	-	4 886
386	055	120	XX	YY	00	7	557	1200	790	403	1,30	18,20	5,60	2 946	-	3 388
		140				7	557	1400	909	464	1,31	21,00	6,37	3 247	-	3 734
		160				7	557	1600	1029	525	1,31	23,10	7,07	3 555	-	4 088
		180				7	557	1800	1154	589	1,31	25,90	7,77	3 862	-	4 441
		200				7	557	2000	1269	647	1,30	28,70	8,40	4 169	-	4 794
		220				7	557	2200	1380	704	1,29	31,50	9,10	4 479	-	5 151
		240				7	557	2400	1485	758	1,28	33,60	9,80	4 786	-	5 504
386	063	120	XX	YY	00	8	637	1200	891	455	1,30	20,80	6,40	3 247	-	3 734
		140				8	637	1400	1024	522	1,30	24,00	7,28	3 590	-	4 129
		160				8	637	1600	1159	591	1,31	26,40	8,08	3 941	-	4 532
		180				8	637	1800	1302	664	1,31	29,60	8,88	4 286	-	4 929
		200				8	637	2000	1433	731	1,30	32,80	9,60	4 633	-	5 328
		220				8	637	2200	1557	794	1,29	36,00	10,40	4 972	-	5 718
		240				8	637	2400	1676	855	1,29	38,40	11,20	5 317	-	6 115

GRUPA PROD.: STEEL


PORĘCZ VIOLA		Szerokość	Kod produktu	Cena netto PLN
	chrom	500	11832700000099	700
	RAL 9016	500	118327000009016	700
	RAL 9005	500	118327000009005	700

GRUPA PROD.: LUXE ACC

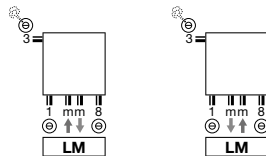
VIOLA AKCESORIA CHROMOWANE		Kod produktu	Cena netto PLN
	wieszak okrągły 70 mm	118341100000099	420

GRUPA PROD.: LUXE ACC

VIOLA PIONOWA



Typy	V1-ZB-A z pojedynczym rzędem rurek, V2-ZB-A z podwójnym rzędem rurek, V1L1-ZB-A z dodatkowymi lamelami
Rurki	pionowe, płasko-owalne 77 x 10 mm
Kolektory	V1-ZB-A: 35 x 43 mm V1L1-ZB-A: 35 x 43 mm V2-ZB-A: 35 x 41 mm
Kolory	standardowy kolor: biały RAL 9016, pozostałe kolory zgodnie z paletą VASCO
Uwagi	standardowo dostarczane z 2 bocznymi osłonami połączenie mm jest możliwe tylko w przypadku parzystej liczby rurek
Uchwyty ścienne	standardowe uchwyty ścienne (w komplecie z grzejnikiem) górny wspornik w kolorze grzejnika, uchwyt dystansowy grzejnika biały – wspornik dystansowy: biały uchwyt dystansowy grzejnika w kolorze – wspornik dystansowy: grafit RAL 7024.
Dane techniczne	zgrzewane metodą zgrzewania oporowego (niewidoczne spoiny) Powłoka gruntująca ATL, malowanie proszkowe Standardowe ciśnienie robocze: 4 bary. Dodatkowa opłata za wyższe ciśnienie robocze (10 bar): +10% Termin dostawy grzejnika o podwyższonym ciśnieniu roboczym: + 1 tydzień Maksymalna temperatura robocza: 110 °C
Wersja elektryczna	Niedostępna
Przyłącza	podłączenie jednopunktowe dla systemu jednorurkowego oraz podłączenie jednopunktowe dla systemu dwururkowego – niedostępne podłączenie dwupunktowe dla systemu jednorurkowego (podłączenie za pomocą złącza centralnego) podłączenie dwupunktowe dla systemu dwururkowego (standard) zintegrowany zawór – niedostępny przyłącze: 1/2" (gwint wewnętrzny)
Rekomendowane przyłącza	



zasilanie i powrót mogą być zamienne

ZAWORY DO PRZYŁĄCZA MM

	Kolor	Kod produktu	Cena netto PLN
Z OSŁONKĄ PROSTĄ	biały 9016	118200100009016	706
	inne kolory	11820010000xxxx	810
GŁÓWICA TERMOSTATYCZNA do zaworu z osłonką (M30 x 1,5)	biały 9016	11911630102	240
	chrom	11911631102	318

ZŁĄCZKI ZACISKOWE DO ZAWORÓW NA STR. 118

GRUPA PROD.: ACC

ZESTAW ZAWORÓW DO PRZYŁĄCZA 18 Z GŁÓWICĄ

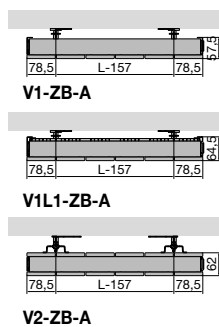
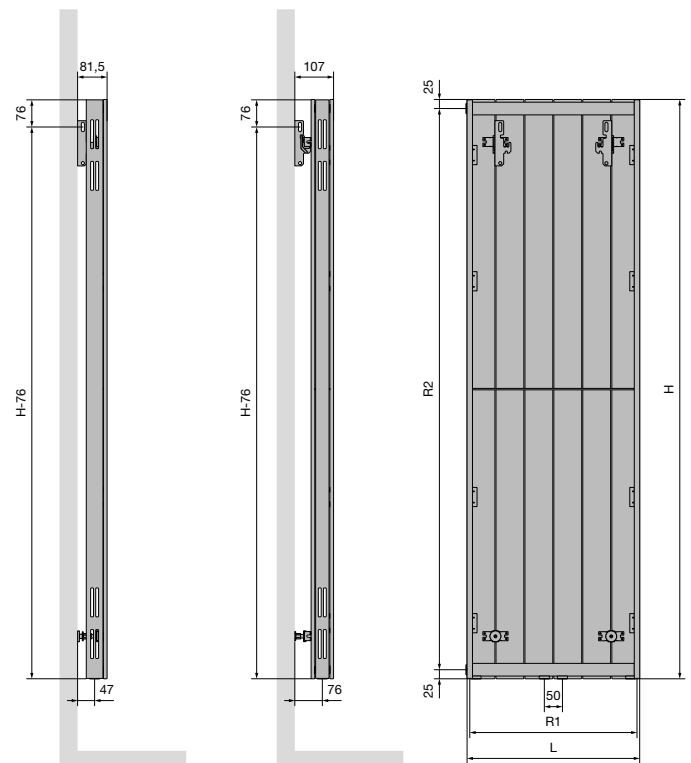
Zawory 18 przeznaczone są do grzejników o mocy grzewczej poniżej 1300 W dla $\Delta T=10$ (75/65 lub 55/45)

	Kolor	Kod produktu	Cena netto PLN
zestaw lewy	biały 9016	118210100009016	1 088
	chrom	118210100000099	1 205
zestaw prawy	biały 9016	118210200009016	1 088
	chrom	118210200000099	1 205

ZŁĄCZKI ZACISKOWE DO ZAWORÓW NA STR. 117

GRUPA PROD.: ACC

	Kolor	Kod produktu	Cena netto PLN
ZAWIESIA SZARE	szary 7016	118700700007016	179



VIOLA PIONOWA

CENY PODANE W TABELI DOTYCZĄ
KOLORU STANDARDOWEGO
BIAŁY RAL 9016;
KOLORY +15%

KOLORY: WG PALETY
NA II STR. OKŁADKI

66

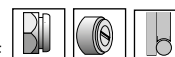
V1-ZB-A : 386						DANE TECHNICZNE						KOLOR STANDARD	KOLORY		
						Liczba rurek	Szerokość L mm	Wysokość H mm	75/65/20 (Ø50K) Wat	55/45/20 (Ø30K) Wat	Wykładnik n	Ciężar kg	Pojemność l	Cena netto PLN	Cena netto PLN
Numer typu	Szerokość	Wysokość	Przyłącze	Kolor											
386	071	120	XX	YY	00	9	717	1200	989	505	1,29	23,40	7,20	3 554	4 087
		140				9	717	1400	1137	580	1,30	27,00	8,19	3 939	4 530
		160				9	717	1600	1288	657	1,31	29,70	9,09	4 323	4 971
		180				9	717	1800	1449	739	1,31	33,30	9,99	4 701	5 406
		200				9	717	2000	1594	813	1,30	36,90	10,80	5 087	5 850
		220				9	717	2200	1733	884	1,30	40,50	11,70	5 471	6 292
		240				9	717	2400	1864	951	1,29	43,20	12,60	5 852	6 730
		386				079	120	XX	YY	00	10	797	1200	1087	555
140	10		797	1400	1249		637				1,30	30,00	9,10	4 282	4 924
160	10		797	1600	1414		721				1,30	33,00	10,10	4 701	5 406
180	10		797	1800	1594		813				1,31	37,00	11,10	5 126	5 895
200	10		797	2000	1754		895				1,31	41,00	12,00	5 544	6 376
220	10		797	2200	1906		972				1,30	45,00	13,00	5 968	6 863
240	10		797	2400	2051		1046				1,29	48,00	14,00	6 387	7 345
386	087		120	XX	YY		00				11	877	1200	1183	604
		140	11			877		1400	1360	694	1,29	33,00	10,01	4 624	5 318
		160	11			877		1600	1540	786	1,30	36,30	11,11	5 083	5 845
		180	11			877		1800	1738	887	1,31	40,70	12,21	5 543	6 374
		200	11			877		2000	1912	976	1,31	45,10	13,20	6 002	6 902
		220	11			877		2200	2078	1060	1,30	49,50	14,30	6 464	7 434
		240	11			877		2400	2236	1141	1,29	52,80	15,40	6 921	7 959
		386	095			120		XX	YY	00	12	957	1200	1279	653
140	12			957	1400	1470	750				1,29	36,00	10,92	4 967	5 712
160	12			957	1600	1664	849				1,30	39,60	12,12	5 466	6 286
180	12			957	1800	1881	960				1,31	44,40	13,32	5 963	6 857
200	12			957	2000	2069	1056				1,31	49,20	14,40	6 463	7 432
220	12			957	2200	2249	1147				1,30	54,00	15,60	6 963	8 007
240	12			957	2400	2420	1235				1,30	57,60	16,80	7 459	8 578
386	103			120	XX	YY	00				13	1037	1200	1374	701
		140	13	1037				1400	1579	806	1,29	39,00	11,83	5 652	6 500
		160	13	1037				1600	1788	912	1,30	42,90	13,13	6 231	7 166
		180	13	1037				1800	2023	1032	1,31	48,10	14,43	6 805	7 826
		200	13	1037				2000	2225	1135	1,31	53,30	15,60	7 377	8 484
		220	13	1037				2200	2418	1234	1,30	58,50	16,90	7 957	9 151
		240	13	1037				2400	2602	1328	1,30	62,40	18,20	8 529	9 808

GRUPA PROD.: STEEL



V1L1-ZB-A : 385						DANE TECHNICZNE					KOLOR STANDARD BIAŁY S600	KOLORY			
						Liczba rurek	Szerokość L mm	Wysokość H mm	75/65/20 (Ø50K) Wat	55/45/20 (Ø30K) Wat	Wykładnik n	Ciężar kg	Pojemność l	Cena netto PLN	Cena netto PLN
Numer typu	Szerokość	Wysokość	Przyłącze	Kolor											
385	023	120	XX	YY	00	3	237	1200	464	237	1,28	10,50	2,40	2 151	2 474
		140				3	237	1400	531	271	1,28	12,60	2,73	2 347	2 699
		160				3	237	1600	597	305	1,29	14,40	3,03	2 539	2 920
		180				3	237	1800	661	337	1,29	15,90	3,33	2 725	3 134
		200				3	237	2000	723	369	1,30	18,30	3,60	2 919	3 357
		220				3	237	2200	784	400	1,32	19,80	3,90	3 109	3 575
		240				3	237	2400	843	430	1,33	21,60	4,20	3 305	3 801
385	031	120	XX	YY	00	4	317	1200	605	309	1,28	14,00	3,20	2 538	2 919
		140				4	317	1400	693	354	1,29	16,80	3,64	2 773	3 189
		160				4	317	1600	778	397	1,29	19,20	4,04	3 015	3 467
		180				4	317	1800	861	439	1,29	21,20	4,44	3 254	3 742
		200				4	317	2000	943	481	1,31	24,40	4,80	3 491	4 015
		220				4	317	2200	1022	521	1,32	26,40	5,20	3 734	4 294
		240				4	317	2400	1099	561	1,33	28,80	5,60	3 970	4 566
385	039	120	XX	YY	00	5	397	1200	743	379	1,29	17,50	4,00	2 914	3 351
		140				5	397	1400	851	434	1,29	21,00	4,55	3 205	3 686
		160				5	397	1600	956	488	1,29	24,00	5,05	3 490	4 014
		180				5	397	1800	1058	540	1,30	26,50	5,55	3 783	4 350
		200				5	397	2000	1158	591	1,31	30,50	6,00	4 069	4 679
		220				5	397	2200	1255	640	1,32	33,00	6,50	4 354	5 007
		240				5	397	2400	1350	689	1,33	36,00	7,00	4 644	5 341
385	047	120	XX	YY	00	6	477	1200	879	448	1,29	21,00	4,80	3 300	3 795
		140				6	477	1400	1007	514	1,29	25,20	5,46	3 633	4 178
		160				6	477	1600	1131	577	1,30	28,80	6,06	3 967	4 562
		180				6	477	1800	1252	639	1,30	31,80	6,66	4 305	4 951
		200				6	477	2000	1370	699	1,31	36,60	7,20	4 641	5 337
		220				6	477	2200	1485	758	1,32	39,60	7,80	4 974	5 720
		240				6	477	2400	1598	815	1,33	43,20	8,40	5 311	6 108
385	055	120	XX	YY	00	7	557	1200	1013	517	1,29	24,50	5,60	3 682	4 234
		140				7	557	1400	1160	592	1,30	29,40	6,37	4 059	4 668
		160				7	557	1600	1303	665	1,30	33,60	7,07	4 448	5 115
		180				7	557	1800	1443	736	1,31	37,10	7,77	4 829	5 553
		200				7	557	2000	1579	806	1,31	42,70	8,40	5 213	5 995
		220				7	557	2200	1712	873	1,32	46,20	9,10	5 599	6 439
		240				7	557	2400	1841	939	1,33	50,40	9,80	5 982	6 879
385	063	120	XX	YY	00	8	637	1200	1146	585	1,29	28,00	6,40	4 059	4 668
		140				8	637	1400	1312	669	1,30	33,60	7,28	4 489	5 162
		160				8	637	1600	1474	752	1,31	38,40	8,08	4 925	5 664
		180				8	637	1800	1632	833	1,31	42,40	8,88	5 356	6 159
		200				8	637	2000	1786	911	1,32	48,80	9,60	5 790	6 659
		220				8	637	2200	1936	988	1,32	52,80	10,40	6 214	7 146
		240				8	637	2400	2083	1063	1,33	57,60	11,20	6 647	7 644

GRUPA PROD.: STEEL



VIOLA PIONOWA

CENY PODANE W TABELI DOTYCZĄ
KOLORU STANDARDOWEGO
BIAŁY RAL 9016;
KOLORY +15%

KOLORY: WG PALETY
NA II STR. OKŁADKI

68

V1L1-ZB-A : 385						DANE TECHNICZNE						KOLOR STANDARD	KOLORY		
						Liczba rurek	Szerokość L mm	Wysokość H mm	75/65/20 (Ø50K) Wat	55/45/20 (Ø30K) Wat	Wykładnik n	Ciężar kg	Pojemność l	Cena netto PLN	Cena netto PLN
Numer typu	Szerokość	Wysokość	Przyłącze	Kolor											
385	071	140	XX	YY	00	9	717	1400	1462	746	1,30	37,80	8,19	4 922	5 660
		160				9	717	1600	1643	838	1,31	43,20	9,09	5 400	6 210
		180				9	717	1800	1819	928	1,32	47,70	9,99	5 879	6 761
		200				9	717	2000	1990	1015	1,32	54,90	10,80	6 359	7 313
		220				9	717	2200	2158	1101	1,32	59,40	11,70	6 838	7 864
		240				9	717	2400	2321	1184	1,33	64,80	12,60	7 316	8 413
385	079	120	XX	YY	00	10	797	1200	1407	718	1,30	35,00	8,00	4 824	5 548
		140				10	797	1400	1611	822	1,31	42,00	9,10	5 350	6 153
		160				10	797	1600	1810	923	1,31	48,00	10,10	5 879	6 761
		180				10	797	1800	2004	1022	1,32	53,00	11,10	6 408	7 369
		200				10	797	2000	2194	1119	1,32	61,00	12,00	6 931	7 971
		220				10	797	2200	2387	1218	1,32	66,00	13,00	7 460	8 579
385	087	120	XX	YY	00	11	877	1200	1536	784	1,30	38,50	8,80	5 204	5 985
		140				11	877	1400	1759	897	1,31	46,20	10,01	5 782	6 649
		160				11	877	1600	1976	1008	1,32	52,80	11,11	6 353	7 306
		180				11	877	1800	2189	1117	1,32	58,30	12,21	6 930	7 970
		200				11	877	2000	2394	1221	1,33	67,10	13,20	7 503	8 628
		220				11	877	2200	2596	1324	1,33	72,60	14,30	8 079	9 291
385	095	120	XX	YY	00	12	957	1200	1665	849	1,31	42,00	9,60	5 585	6 423
		140				12	957	1400	1907	973	1,31	50,40	10,92	6 209	7 140
		160				12	957	1600	2142	1093	1,32	57,60	12,12	6 830	7 855
		180				12	957	1800	2371	1210	1,33	63,60	13,32	7 454	8 572
		200				12	957	2000	2595	1324	1,33	73,20	14,40	8 078	9 290
		220				12	957	2200	2813	1435	1,33	79,20	15,60	8 702	10 007
385	103	120	XX	YY	00	13	1037	1200	1792	914	1,31	45,50	10,40	6 346	7 298
		140				13	1037	1400	2052	1047	1,32	54,60	11,83	7 069	8 129
		160				13	1037	1600	2306	1177	1,33	62,40	13,13	7 786	8 954
		180				13	1037	1800	2552	1302	1,33	68,90	14,43	8 505	9 781
		200				13	1037	2000	2793	1425	1,33	79,30	15,60	9 222	10 605
		220				13	1037	2200	3028	1545	1,33	85,80	16,90	9 946	11 438
240	13	1037	2400	3257	1662	1,33	93,60	18,20	10 660	12 259					

GRUPA PROD.: STEEL

KOLORY: WG PALETY
NA II STR. OKŁADKI

CENY PODANE W TABELI DOTYCZĄ
KOLORU STANDARDOWEGO
BIAŁY RAL 9016;
KOLORY +15%

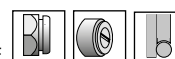
VIOLA PIONOWA



69

V2-ZB-A : 387						DANE TECHNICZNE						KOLOR STANDARD BIAŁY S600		KOLORY		
						Liczba rurek	Szerokość L mm	Wysokość H mm	75/65/20 (Ø50K) Wat	55/45/20 (Ø30K) Wat	Wykładnik n	Ciężar kg	Pojemność l	Cena netto PLN	Kod produktu magazynowy*	Cena netto PLN
Numer typu	Szerokość	Wysokość	Przylącze	Kolor												
387	023	120	XX	YY	00	6	237	1200	509	260	1,33	14,40	4,59	2 925	-	3 364
		140				6	237	1400	587	299	1,34	16,80	5,04	3 190	-	3 669
		160				6	237	1600	664	339	1,35	18,90	5,52	3 448	-	3 965
		180				6	237	1800	743	379	1,35	21,30	5,97	3 708	-	4 264
		200				6	237	2000	821	419	1,35	23,40	6,39	3 970	-	4 566
		220				6	237	2200	900	459	1,34	25,80	6,81	4 230	-	4 865
		240				6	237	2400	979	499	1,34	28,20	7,23	4 495	-	5 169
387	031	120	XX	YY	00	8	317	1200	655	334	1,33	19,20	6,12	3 447	-	3 964
		140				8	317	1400	755	385	1,34	22,40	6,72	3 774	-	4 340
		160				8	317	1600	854	436	1,35	25,20	7,36	4 099	-	4 714
		180				8	317	1800	952	486	1,35	28,40	7,96	4 426	-	5 090
		200				8	317	2000	1050	536	1,35	31,20	8,52	4 749	-	5 461
		220				8	317	2200	1147	585	1,35	34,40	9,08	5 081	-	5 843
		240				8	317	2400	1244	635	1,34	37,60	9,64	5 397	-	6 207
387	039	120	XX	YY	00	10	397	1200	802	409	1,33	24,00	7,65	3 966	-	4 561
		140				10	397	1400	923	471	1,34	28,00	8,40	4 361	-	5 015
		160				10	397	1600	1043	532	1,35	31,50	9,20	4 748	-	5 460
		180				10	397	1800	1162	593	1,36	35,50	9,95	5 146	-	5 918
		200				10	397	2000	1279	653	1,35	39,00	10,65	5 530	-	6 360
		220				10	397	2200	1394	711	1,35	43,00	11,35	5 925	-	6 814
		240				10	397	2400	1509	770	1,34	47,00	12,05	6 317	-	7 265
387	047	120	XX	YY	00	12	477	1200	948	484	1,34	28,80	9,18	4 485	-	5 158
		140				12	477	1400	1092	557	1,34	33,60	10,08	4 943	-	5 684
		160				12	477	1600	1232	629	1,35	37,80	11,04	5 395	-	6 204
		180				12	477	1800	1371	699	1,36	42,60	11,94	5 852	-	6 730
		200				12	477	2000	1507	769	1,35	46,80	12,78	6 313	-	7 260
		220				12	477	2200	1642	838	1,35	51,60	13,62	6 764	-	7 779
		240				12	477	2400	1775	906	1,34	56,40	14,46	7 221	-	8 304
387	055	120	XX	YY	00	14	557	1200	1094	558	1,34	33,60	10,71	5 006	-	5 757
		140				14	557	1400	1260	643	1,34	39,20	11,76	5 522	-	6 350
		160				14	557	1600	1422	726	1,35	44,10	12,88	6 049	-	6 956
		180				14	557	1800	1580	806	1,36	49,70	13,93	6 568	-	7 553
		200				14	557	2000	1736	886	1,36	54,60	14,91	7 090	-	8 154
		220				14	557	2200	1889	964	1,35	60,20	15,89	7 616	-	8 758
		240				14	557	2400	2040	1041	1,35	65,80	16,87	8 133	-	9 353
387	063	120	XX	YY	00	16	637	1200	1240	633	1,34	38,40	12,24	5 522	-	6 350
		140				16	637	1400	1428	729	1,35	44,80	13,44	6 107	-	7 023
		160				16	637	1600	1611	822	1,35	50,40	14,72	6 699	-	7 704
		180				16	637	1800	1790	913	1,36	56,80	15,92	7 287	-	8 380
		200				16	637	2000	1965	1003	1,36	62,40	17,04	7 875	11387-01	9 056
		220				16	637	2200	2136	1090	1,35	68,80	18,16	8 451	-	9 719
		240				16	637	2400	2305	1176	1,35	75,20	19,28	9 039	-	10 395

GRUPA PROD.: STEEL



VIOLA PIONOWA

CENY PODANE W TABELI DOTYCZĄ
KOLORU STANDARDOWEGO
BIAŁY RAL 9016;
KOLORY +15%

KOLORY: WG PALETY
NA II STR. OKŁADKI




70

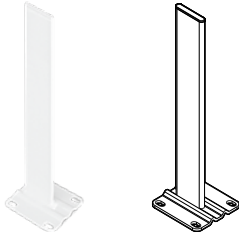



V2-ZB-A : 387						DANE TECHNICZNE							KOLOR STANDARD	KOLORY	
						Liczba rurek	Szerokość L mm	Wysokość H mm	75/65/20 (Ø50K) Wat	55/45/20 (Ø30K) Wat	Wykładnik n	Ciężar kg	Pojemność l	Cena netto PLN	Cena netto PLN
Numer typu	Szerokość	Wysokość	Przyłącze	Kolor											
387	071	120	XX	YY	00	18	717	1200	1387	708	1,34	43,20	13,77	6 044	6 951
		140				717	1400	1596	814	1,35	50,40	15,12	6 692	7 696	
		160				717	1600	1801	919	1,36	56,70	16,56	7 345	8 447	
		180				717	1800	1999	1020	1,36	63,90	17,91	7 996	9 195	
		200				717	2000	2194	1119	1,36	70,20	19,17	8 647	9 944	
		220				717	2200	2384	1216	1,35	77,40	20,43	9 299	10 694	
		240				717	2400	2570	1311	1,35	84,60	21,69	9 951	11 444	
		387				079	120	XX	YY	00	20	797	1200	1533	782
140	797	1400	1765	901	1,35	56,00	16,80				7 275	8 366			
160	797	1600	1990	1015	1,36	63,00	18,40				7 996	9 195			
180	797	1800	2209	1127	1,37	71,00	19,90				8 715	10 022			
200	797	2000	2422	1236	1,36	78,00	21,30				9 425	10 839			
220	797	2200	2631	1342	1,36	86,00	22,70				10 146	11 668			
240	797	2400	2836	1447	1,35	94,00	24,10				10 856	12 484			
387	087	120	XX	YY	00	22	877				1200	1679	857	1,34	52,80
140	877	1400				1933	986	1,35	61,60	18,48	7 861	9 040			
160	877	1600				2179	1112	1,36	69,30	20,24	8 637	9 933			
180	877	1800				2418	1234	1,37	78,10	21,89	9 422	10 835			
200	877	2000				2651	1353	1,36	85,80	23,43	10 205	11 736			
220	877	2200				2878	1468	1,36	94,60	24,97	10 986	12 634			
240	877	2400				3101	1582	1,35	103,40	26,51	11 766	13 531			
387	095	120				XX	YY	00	24	957	1200	1825	931	1,35	57,60
140	957	1400	2101	1072	1,35				67,20	20,16	8 446	9 713			
160	957	1600	2369	1209	1,36				75,60	22,08	9 289	10 682			
180	957	1800	2628	1341	1,37				85,20	23,88	10 140	11 661			
200	957	2000	2880	1469	1,36				93,60	25,56	10 985	12 633			
220	957	2200	3126	1595	1,36				103,20	27,24	11 836	13 611			
240	957	2400	3366	1717	1,36				112,80	28,92	12 683	14 585			
387	103	120	XX	YY	00				26	1037	1200	1972	1006	1,35	62,40
140	1037	1400				2270	1158	1,36	72,80	21,84	9 612	11 054			
160	1037	1600				2558	1305	1,36	81,90	23,92	10 590	12 179			
180	1037	1800				2837	1447	1,37	92,30	25,87	11 567	13 302			
200	1037	2000				3109	1586	1,37	101,40	27,69	12 544	14 426			
220	1037	2200				3373	1721	1,36	111,80	29,51	13 525	15 554			
240	1037	2400				3631	1853	1,36	122,20	31,33	14 503	16 678			

GRUPA PROD.: STEEL

VIOLA ŚCIANKI DZIAŁOWE, KONSOLE STOJĄCE

92

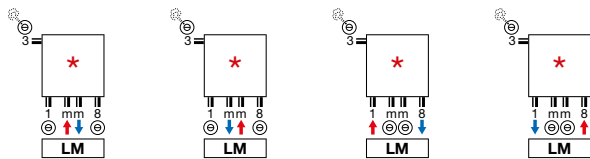
WERSJA WZMACNIAJĄCA MONTAŻ ŚCIENNY	SZEROKOŚĆ GRZEJNIKA	KOLOR	NUMER ART.	PLN
KONSOLA + ZESTAW MONTAŻOWY 	V2-ZB-A			
	(2 konsole)	RAL 9016	*	366
		KOLOR	*	419
	H2-RO-A, H2L1-RO-A			
	≤ 2000 mm (2 konsole)	RAL 9016	*	366
	≥ 2200 mm (3 konsole)	RAL 9016	*	554
	KOLOR	*	635	
Uwaga: nóżki muszą być zamówione razem z grzejnikiem V2-ZB-A: 2 konsole; H2-RO-A/H2L1-RO-A: L 500-2000mm: 2 konsole 2200-3000mm: 3 konsole. * Przy zamówieniu należy wskazać kod -0007 w pozycji "Wykonanie"				
OSŁONA MASKUJĄCA KONSOLI DO MOTĄŻU NA PODODZE SUROWEJ 	V2-ZB-A			
		RAL 9016	11810390000	131
		KOLOR	11810390000C	149
<ul style="list-style-type: none"> • 56 x 56 mm. Liczba osłon = liczba konsol 				
OSŁONA MASKUJĄCA KONSOLI DO MOTĄŻU NA PODODZE GOTOWEJ 	H2-RO-A, H2L1-RO-A			
		RAL 9016	11810400000	167
		KOLOR	11810400000C	194
<ul style="list-style-type: none"> • 104 x 84 mm. Liczba osłon = liczba konsol 				

WERSJA WOLNOSTOJĄCA	WYSOKOŚĆ KONSOLI	KOLOR	NUMER ART.	PLN
KONSOLA WOLNOSTOJĄCA 	H1-RO-A, H1L1-RO-A, H2-RO-A, H2L1-RO-A, H2L2-RO-A			
	H = 450 mm	RAL 9016	11810350450	270
		KOLOR	11810350450C	311
	H = 550 mm	RAL 9016	11810350550	270
		KOLOR	11810350550C	311
	H = 600 mm	RAL 9016	11810350600	270
		KOLOR	11810350600C	311
	H = 650 mm	RAL 9016	11810350650	270
		KOLOR	11810350650C	311
	H = 750 mm	RAL 9016	11810350750	270
		KOLOR	11810350750C	311
	H = 850 mm	RAL 9016	11810350850	333
		KOLOR	11810350850C	383
	H = 900 mm	RAL 9016	11810350900	333
	KOLOR	11810350900C	383	
H = 1050 mm	RAL 9016	11810351050	333	
	KOLOR	11810351050C	383	
H = 1200 mm	RAL 9016	11810351200	333	
	KOLOR	11810351200C	383	
<ul style="list-style-type: none"> • Gotowa podłoga: wysokość konsoli = wysokość grzejnika + 150 mm • Podłoga surowa: wysokość konsoli = wysokość grzejnika + 300 mm - • W razie potrzeby możliwość samodzielnego skrócenia konsoli 				
ZESTAW MONTAŻOWY NA KONSOLI WOLNOSTOJĄCEJ 	H1-RO-A, H1L1-RO-A, H2-RO-A, H2L1-RO-A, H2L2-RO-A			
		RAL 9016	11810360000	216
		KOLOR	11810360000C	248
OSŁONA MASKUJĄCA KONSOLI DO MOTĄŻU NA PODODZE SUROWEJ 	H1-RO-A, H1L1-RO-A, H2-RO-A, H2L1-RO-A, H2L2-RO-A			
		RAL 9016	11810370000	54
		KOLOR	11810370000C	63
<ul style="list-style-type: none"> • 100 x 40 mm. Liczba osłon = liczba konsol 				
OSŁONA MASKUJĄCA KONSOLI DO MOTĄŻU NA PODODZE GOTOWEJ 	H1-RO-A, H1L1-RO-A, H2-RO-A, H2L1-RO-A, H2L2-RO-A			
		RAL 9016	11810380000	68
		KOLOR	11810380000C	77
<ul style="list-style-type: none"> • 115 x 110 mm. Liczba osłon = liczba konsol 				

Wysokość grzejnika (mm)	Długość grzejnika (mm)	Ilość konsol	Ilość zestawów montażowych
240 - 880	500-2000	2x	2x
	2200-3000	3x	3x

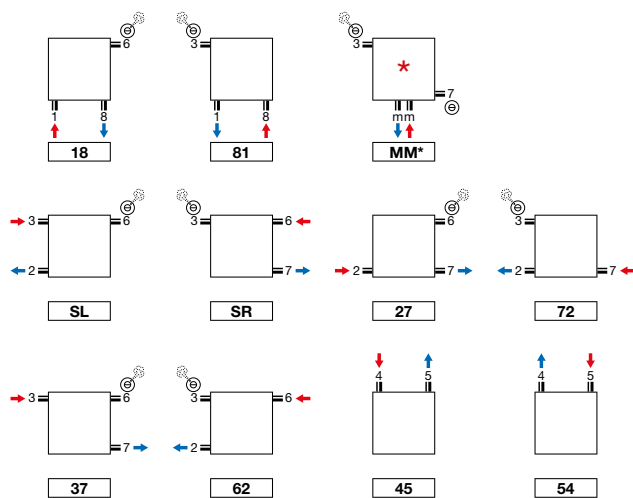
VIOLA PRZYŁĄCZA

VIOLA-A PIONOWA: V1-ZB-A / V1L1-ZB-A / V2-ZB-A (MAGAZYNOWE)



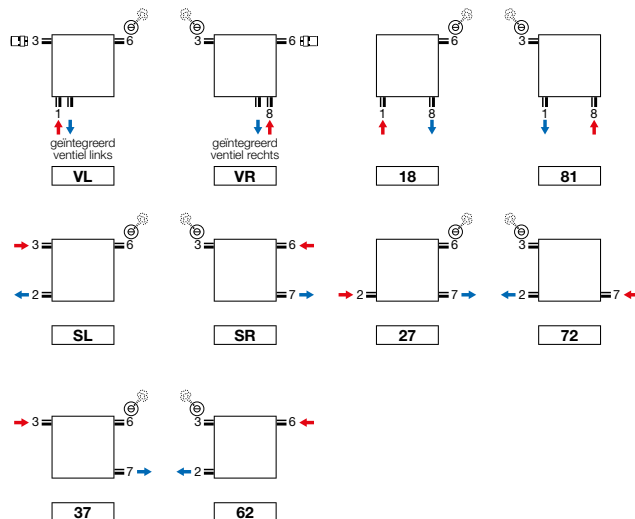
- * Zasilanie i powrót mogą być zamienione
- Powyższe przyłącze dla grzejników magazynowych z parzystą liczbą rurek. Dostępne również dla grzejników innych niż magazynowe z parzystą liczbą rurek.

VIOLA-A PIONOWA: V1-ZB-A / V1L1-ZB-A / V2-ZB-A (NIEMAGAZYNOWE)



- * Zasilanie i powrót mogą być zamienione
- Połączenie mm możliwe tylko w przypadku parzystej liczby rurek.

VIOLA-A POZIOMA: H1-RO-A / H1L1-RO-A / H2-RO-A / H2L1-RO-A / H2L2-RO-A (NIEMAGAZYNOWE)



- Przyłącze VL i VR: głowicę termostatyczną należy zamawiać oddzielnie.
- Blok przyłączeniowy (za dopłatą)