



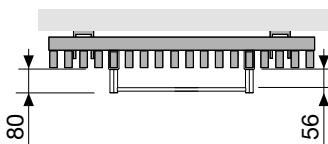
ZANA BAD

KOLORY: WG PALETY
NA II STR. OKŁADKI

62

KOD PRODUKTU NA ZAMÓWIENIE						DANE TECHNICZNE							KOLOR STANDARD	KOLORY		
						Liczba rurek n	Szerokość L mm	Wysokość H mm	75/65/20 (Ø50K) Wat	55/45/20 (Ø30K) Wat	Wykładnik n	Ciężar kg	Pojemność l	Maks. moc grzałki elektrycznej Wat	Cena netto PLN	Cena netto PLN
Numer typu	Szerokość	Wysokość	Przyłącze	Kolor												
11248	0500	0984	XXXX	YYYY	-0000	21	500	984	658	360	1,18	19,35	8,80	500	4 461	5 130
		1504				32	500	1504	976	531	1,19	29,45	12,35	1000	6 505	7 481
		1824				40	500	1824	1189	647	1,19	35,67	14,53	1250	8 031	9 236
11248	0600	0984	XXXX	YYYY	-0000	21	600	984	788	436	1,16	22,10	10,40	750	4 679	5 381
		1504				32	600	1504	1151	633	1,17	33,70	15,80	1250	6 850	7 878
		1824				40	600	1824	1383	757	1,18	40,84	19,12	1500	8 503	9 778



GRUPA PROD.: STEEL



ZANA AKCESORIA CHROMOWANE

Cena netto
PLN

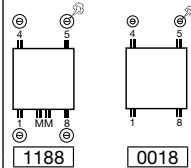
Kod produktu

	poręcz szer. 720 mm (może być skrócona)	11832280000099	920
	wieszak okrągły 70 mm	11834100000099	420

GRUPA PROD.: LUXE ACC



Typy	ZBD drabinka prosta
Rurki	poziome, prostokątne 45 x 20 mm
Kolektory	pionowe, okrągłe Ø 35 mm
Wykonanie	zgrzewanie oporowe (niewidoczne spoiny); podkład kataforetyczny, farba proszkowa epoksydowo-poliestrowa
Możliwości montażowe	naścienny
Zawiesia	komplet do montażu naściennego – zawiesia w kolorze białym z regulacją mimośrodową, natomiast zawiesia w kolorze szarym RAL 7016
Inne informacje	możliwość montażu w dwu odległościach od ściany możliwe zastosowanie grzałki elektrycznej
Ciśnienie robocze	4 bar
Przyłącza	drabinki łazienkowe ZANA ZBD są produkowane na zamówienie i można je zamawiać z przyłączami 1/2"; ZANA ZBD może być przyłączane dołu lub od góry, punkty zasilania i powrotu zależą od zastosowanych zaworów
na zamówienie:	1MM8, 18
zalecane	1MM8 (z wykorzystaniem zaworu kompaktowego dla MM)



magazynowe 1MM8 (możliwość wykorzystania MM lub 18)

ZAWORY DO PRZYŁĄCZA MM

	Kolor	Kod produktu	Cena netto PLN
KOMPAKTOWY KĄTOWY Z GŁOWICĄ	biały 9016	118210300009016	1 027
	czarny 9005	118210300009005	1 176
	chrom	118210300000099	1 176
Z OSŁONKĄ PROSTĄ zasilanie i powrót – zamiennie	biały 9016	118200100009016	706
	chrom	118200100000099	810
GŁOWICA TERMOSTATYCZNA do zaworu z osłonką (M30 x 1,5)	biały 9016	11911630102	240
	chrom	11911631102	318

ZŁĄCZKI ZACISKOWE DO ZAWORÓW NA STR. 137 i 138

GRUPA PROD.: ACC

ZESTAW ZAWORÓW DO PRZYŁĄCZA 18 ZGŁOWICĄ

Zawory 18 przeznaczone są do grzejników o mocy grzewczej poniżej 1300 W dla $\Delta T=10$ (75/65 lub 55/45)

	Kolor	Kod produktu	Cena netto PLN
zestaw lewy	biały 9016	118210100009016	1 088
	chrom	118210100000099	1 205
zestaw prawy	biały 9016	118210200009016	1 088
	chrom	118210200000099	1 205

ZŁĄCZKI ZACISKOWE DO ZAWORÓW NA STR. 137

GRUPA PROD.: ACC

	Kolor	Kod produktu	Cena netto PLN
ZAWIESIA SZARE	szary 7016	118700700007016	179

